


**4.09 МИНИСТЕРСТВО ПРОСВЕЩЕНИЯ РОССИЙСКОЙ  
ФЕДЕРАЦИИ**

**Министерство образования Саратовской области  
Отдел образования Балтайского муниципального района  
МБОУ СОШ с. Садовка**


**РАССМОТРЕНО**

Руководитель МО

 Болбашева Е.А.  
приказ №1  
от «31» 08. 2023 г.


**СОГЛАСОВАНО**


Заместитель  
руководителя по УВР

 Степанова В.Е.  
приказ №1  
от «31» 08. 2023 г.

**УТВЕРЖДЕНО**

Директор МБОУ СОШ  
с. Садовка

 Чашкина О.В.  
приказ №105  
от «31» 08. 2023 г.



**РАБОЧАЯ ПРОГРАММА**

(ID 3011888)

**учебного предмета «Физическая культура»**

для обучающихся 5 – 9 классов

**с. Садовка2023**

## ПОЯСНИТЕЛЬНАЯ ЗАПИСКА

Программа по физической культуре представляет собой методически оформленную конкретизацию требований ФГОС ООО и раскрывает их реализацию через конкретное предметное содержание.

При создании программы по физической культуре учитывались потребности современного российского общества в физически крепком и дееспособном подрастающем поколении, способном активно включаться в разнообразные формы здорового образа жизни, умеющем использовать ценности физической культуры для самоопределения, саморазвития и самоактуализации.

В своей социально-ценностной ориентации программа по физической культуре рассматривается, как средство подготовки обучающихся к предстоящей жизнедеятельности, укрепления их здоровья, повышения функциональных и адаптивных возможностей систем организма, развития жизненно важных физических качеств. Программа по физической культуре обеспечивает преемственность с федеральными рабочими программами начального общего и среднего общего образования.

Основной целью программы по физической культуре является формирование разносторонне физически развитой личности, способной активно использовать ценности физической культуры для укрепления и длительного сохранения собственного здоровья, оптимизации трудовой деятельности и организации активного отдыха. В программе по физической культуре данная цель конкретизируется и связывается с формированием устойчивых мотивов и потребностей обучающихся в бережном отношении к своему здоровью, целостном развитии физических, психических и нравственных качеств, творческом использовании ценностей физической культуры в организации здорового образа жизни, регулярных занятиях двигательной деятельностью и спортом.

Развивающая направленность программы по физической культуре определяется вектором развития физических качеств и функциональных возможностей организма, являющихся основой укрепления их здоровья, повышения надёжности и активности адаптивных процессов. Существенным достижением данной ориентации является приобретение обучающимися знаний и умений в организации самостоятельных форм занятий оздоровительной, спортивной и прикладно-ориентированной физической

культурой, возможности познания своих физических способностей и их целенаправленного развития.

Воспитывающее значение программы по физической культуре заключается в содействии активной социализации обучающихся на основе осмысления и понимания роли и значения мирового и российского олимпийского движения, приобщения их культурным ценностям, истории и современному развитию.

В число практических результатов данного направления входит формирование положительных навыков и умений в общении и взаимодействии со сверстниками и учителями физической культуры, организации совместной учебной и консультативной деятельности.

Центральной идеей конструирования учебного содержания и планируемых результатов образования по физической культуре на уровне основного общего образования является воспитание целостной личности обучающихся, обеспечение единства в развитии их физической, психической и социальной природы. Реализация этой идеи становится возможной на основе содержания учебного предмета, которое представляется двигательной деятельностью с её базовыми компонентами: информационным (знания о физической культуре), операциональным (способы самостоятельной деятельности) и мотивационно-процессуальным (физическое совершенствование).

В целях усиления мотивационной составляющей учебного предмета «Физическая культура», придания ей личностно значимого смысла, содержание программы по физической культуре представляется системой модулей, которые входят структурными компонентами в раздел «Физическое совершенствование».

Инвариантные модули включают в себя содержание базовых видов спорта: гимнастика, лёгкая атлетика, зимние виды спорта (на примере лыжной подготовки), спортивные игры. Инвариантные модули в своём предметном содержании ориентируются на всестороннюю физическую подготовленность обучающихся, освоение ими технических действий и физических упражнений, содействующих обогащению двигательного опыта.

Вариативные модули объединены модулем «Спорт», содержание которого разрабатывается образовательной организацией на основе модульных программ по физической культуре для общеобразовательных организаций. Основной содержательной направленностью вариативных модулей является подготовка обучающихся к выполнению нормативных требований

Всероссийского физкультурно-спортивного комплекса ГТО, активное вовлечение их в соревновательную деятельность.

Содержание программы по физической культуре представлено по годам обучения, для каждого класса предусмотрен раздел «Универсальные учебные действия», в котором раскрывается вклад предмета в формирование познавательных, коммуникативных и регулятивных действий, соответствующих возможностям и особенностям обучающихся данного возраста. Личностные достижения непосредственно связаны с конкретным содержанием учебного предмета и представлены по мере его раскрытия.

Общее число часов, рекомендованных для изучения физической культуры на уровне основного общего образования, – 340 часов 5 классе – 68 часов (2 часа в неделю), в 6 классе – 68 часов (2 часов в неделю), в 7 классе – 68 часов (2 часа в неделю), в 8 классе – 68 часов (2 часа в неделю), в 9 классе – 68 часов (2 часа в неделю).

## СОДЕРЖАНИЕ УЧЕБНОГО ПРЕДМЕТА

### 5 КЛАСС

#### *Знания о физической культуре.*

Физическая культура на уровне основного общего образования: задачи, содержание и формы организации занятий. Система дополнительного обучения физической культуре, организация спортивной работы в общеобразовательной организации.

Физическая культура и здоровый образ жизни: характеристика основных форм занятий физической культурой, их связь с укреплением здоровья, организацией отдыха и досуга.

Исторические сведения об Олимпийских играх Древней Греции, характеристика их содержания и правил спортивной борьбы. Расцвет и завершение истории Олимпийских игр древности.

#### *Способы самостоятельной деятельности.*

Режим дня и его значение для обучающихся, связь с умственной работоспособностью. Составление индивидуального режима дня, определение основных индивидуальных видов деятельности, их временных диапазонов и последовательности в выполнении.

Физическое развитие человека, его показатели и способы измерения. Осанка как показатель физического развития, правила предупреждения её нарушений в условиях учебной и бытовой деятельности. Способы измерения и оценивания осанки. Составление комплексов физических упражнений с коррекционной направленностью и правил их самостоятельного проведения.

Проведение самостоятельных занятий физическими упражнениями на открытых площадках и в домашних условиях, подготовка мест занятий, выбор одежды и обуви, предупреждение травматизма.

Оценивание состояния организма в покое и после физической нагрузки в процессе самостоятельных занятий физической культуры и спортом.

Составление дневника физической культуры.

#### *Физическое совершенствование.*

##### *Физкультурно-оздоровительная деятельность.*

Роль и значение физкультурно-оздоровительной деятельности в здоровом образе жизни современного человека. Упражнения утренней зарядки и физкультминуток, дыхательной и зрительной гимнастики в процессе учебных занятий, закаливающие процедуры после занятий утренней зарядкой. Упражнения на развитие гибкости и подвижности суставов, развитие координации; формирование телосложения с использованием внешних отягощений.

##### *Спортивно-оздоровительная деятельность.*

Роль и значение спортивно-оздоровительной деятельности в здоровом образе жизни современного человека.

Модуль «Гимнастика».

Кувырки вперёд и назад в группировке, кувырки вперёд ноги «скрестно», кувырки назад из стойки на лопатках (мальчики). Опорные прыжки через гимнастического козла ноги врозь (мальчики), опорные прыжки на гимнастического козла с последующим спрыгиванием (девочки).

Упражнения на низком гимнастическом бревне: передвижение ходьбой с поворотами кругом и на 90°, лёгкие подпрыгивания, подпрыгивания толчком двумя ногами, передвижение приставным шагом (девочки). Упражнения на гимнастической лестнице: перелезание приставным шагом правым и левым боком, лазанье разноимённым способом по диагонали и одноимённым способом вверх. Расхождение на гимнастической скамейке правым и левым боком способом «удерживая за плечи».

Модуль «Лёгкая атлетика».

Бег на длинные дистанции с равномерной скоростью передвижения с высокого старта, бег на короткие дистанции с максимальной скоростью передвижения. Прыжки в длину с разбега способом «согнув ноги», прыжки в высоту с прямого разбега.

Метание малого мяча с места в вертикальную неподвижную мишень, метание малого мяча на дальность с трёх шагов разбега.

Модуль «Зимние виды спорта».

Передвижение на лыжах попеременным двухшажным ходом, повороты на лыжах переступанием на месте и в движении по учебной дистанции, подъём по пологому склону способом «лесенка» и спуск в основной стойке, преодоление небольших бугров и впадин при спуске с пологого склона.

Модуль «Спортивные игры».

Волейбол. Прямая нижняя подача мяча, приём и передача мяча двумя руками снизу и сверху на месте и в движении, ранее разученные технические действия с мячом.

Совершенствование техники ранее разученных гимнастических и акробатических упражнений, упражнений лёгкой атлетики и зимних видов спорта, технических действий спортивных игр.

Модуль «Спорт».

Физическая подготовка к выполнению нормативов комплекса ГТО с использованием средств базовой физической подготовки, видов спорта и оздоровительных систем физической культуры, национальных видов спорта, культурно-этнических игр.

## **6 КЛАСС**

### ***Знания о физической культуре.***

Возрождение Олимпийских игр и олимпийского движения в современном мире, роль Пьера де Кубертена в их становлении и развитии. Девиз, символика и ритуалы современных Олимпийских игр. История организации и проведения первых Олимпийских игр современности, первые олимпийские чемпионы.

### ***Способы самостоятельной деятельности.***

Ведение дневника физической культуры. Физическая подготовка и её влияние на развитие систем организма, связь с укреплением здоровья, физическая подготовленность как результат физической подготовки.

Правила и способы самостоятельного развития физических качеств. Способы определения индивидуальной физической нагрузки. Правила проведения измерительных процедур по оценке физической подготовленности. Правила техники выполнения тестовых заданий и способы регистрации их результатов.

Правила и способы составления плана самостоятельных занятий физической подготовкой.

### ***Физическое совершенствование.***

#### ***Физкультурно-оздоровительная деятельность.***

Правила самостоятельного закаливания организма с помощью воздушных и солнечных ванн, купания в естественных водоёмах. Правила техники безопасности и гигиены мест занятий физическими упражнениями.

Оздоровительные комплексы: упражнения для коррекции телосложения с использованием дополнительных отягощений, упражнения для профилактики нарушения зрения во время учебных занятий и работы за компьютером, упражнения для физкультпауз, направленных на поддержание оптимальной работоспособности мышц опорно-двигательного аппарата в режиме учебной деятельности.

#### ***Спортивно-оздоровительная деятельность.***

Модуль «Гимнастика».

Акробатическая комбинация из общеразвивающих и сложно координированных упражнений, стоек и кувырков, ранее разученных акробатических упражнений.

Комбинация из стилизованных общеразвивающих упражнений и сложно-координированных упражнений ритмической гимнастики, разнообразных движений руками и ногами с разной амплитудой и траекторией, танцевальными движениями из ранее разученных танцев (девочки).

Опорные прыжки через гимнастического козла с разбега способом «согнув ноги» (мальчики) и способом «ноги врозь» (девочки).

Гимнастические комбинации на низком гимнастическом бревне с использованием стилизованных общеразвивающих и сложно-координированных упражнений, передвижений шагом и лёгким бегом, поворотами с разнообразными движениями рук и ног, удержанием статических поз (девочки).

Упражнения на невысокой гимнастической перекладине: висы, упор ноги врозь, перемах вперёд и обратно (мальчики).

Лазанье по канату в три приёма (мальчики).

Модуль «Лёгкая атлетика».

Старт с опорой на одну руку и последующим ускорением, спринтерский и гладкий равномерный бег по учебной дистанции, ранее разученные беговые упражнения.

Прыжковые упражнения: прыжок в высоту с разбега способом «перешагивание», ранее разученные прыжковые упражнения в длину и высоту, напрыгивание и спрыгивание.

Метание малого (теннисного) мяча в подвижную (раскачивающуюся) мишень.

Модуль «Зимние виды спорта».

Передвижение на лыжах одновременным одношажным ходом, преодоление небольших трамплинов при спуске с пологого склона в низкой стойке, ранее разученные упражнения лыжной подготовки, передвижения по учебной дистанции, повороты, спуски, торможение.

Модуль «Спортивные игры».

Волейбол. Приём и передача мяча двумя руками снизу в разные зоны площадки команды соперника. Правила игры и игровая деятельность по правилам с использованием разученных технических приёмов в подаче мяча, его приёме и передаче двумя руками снизу и сверху.

Совершенствование техники ранее разученных гимнастических и акробатических упражнений, упражнений лёгкой атлетики и зимних видов спорта, технических действий спортивных игр.

Модуль «Спорт».

Физическая подготовка к выполнению нормативов комплекса ГТО с использованием средств базовой физической подготовки, видов спорта и оздоровительных систем физической культуры, национальных видов спорта, культурно-этнических игр.



### ***Знания о физической культуре.***

Зарождение олимпийского движения в дореволюционной России, роль А.Д. Бутовского в развитии отечественной системы физического воспитания и спорта. Олимпийское движение в СССР и современной России, характеристика основных этапов развития. Выдающиеся советские и российские олимпийцы.

Влияние занятий физической культурой и спортом на воспитание положительных качеств личности современного человека.

### ***Способы самостоятельной деятельности.***

Правила техники безопасности и гигиены мест занятий в процессе выполнения физических упражнений на открытых площадках. Ведение дневника по физической культуре.

Техническая подготовка и её значение для человека, основные правила технической подготовки. Двигательные действия как основа технической подготовки, понятие двигательного умения и двигательного навыка. Способы оценивания техники двигательных действий и организация процедуры оценивания. Ошибки при разучивании техники выполнения двигательных действий, причины и способы их предупреждения при самостоятельных занятиях технической подготовкой.

Планирование самостоятельных занятий технической подготовкой на учебный год и учебную четверть. Составление плана учебного занятия по самостоятельной технической подготовке. Способы оценивания оздоровительного эффекта занятий физической культурой с помощью «индекса Кетле», «ортостатической пробы», «функциональной пробы со стандартной нагрузкой».

### ***Физическое совершенствование.***

#### ***Физкультурно-оздоровительная деятельность.***

Оздоровительные комплексы для самостоятельных занятий с добавлением ранее разученных упражнений: для коррекции телосложения и профилактики нарушения осанки, дыхательной и зрительной гимнастики в режиме учебного дня.

#### ***Спортивно-оздоровительная деятельность.***

##### ***Модуль «Гимнастика».***

Акробатические комбинации из ранее разученных упражнений с добавлением упражнений ритмической гимнастики (девочки). Простейшие акробатические пирамиды в парах и тройках (девочки). Стойка на голове с опорой на руки, акробатическая комбинация из разученных упражнений в равновесии, стойках, кувырках (мальчики).

Комплекс упражнений степ-аэробики, включающий упражнения в ходьбе, прыжках, спрыгивании и запрыгивании с поворотами разведением рук и ног, выполняемых в среднем и высоком темпе (девочки).

Комбинация на гимнастическом бревне из ранее разученных упражнений с добавлением упражнений на статическое и динамическое равновесие (девочки). Комбинация на низкой гимнастической перекладине из ранее разученных упражнений в висах, упорах, переворотах (мальчики). Лазанье по канату в два приёма (мальчики).

Модуль «Лёгкая атлетика».

Бег с преодолением препятствий способами «наступление» и «прыжковый бег», эстафетный бег. Ранее освоенные беговые упражнения с увеличением скорости передвижения и продолжительности выполнения, прыжки с разбега в длину способом «согнув ноги» и в высоту способом «перешагивание».

Метание малого (теннисного) мяча по движущейся (катящейся) с разной скоростью мишени.

Модуль «Зимние виды спорта».

Торможение и поворот на лыжах упором при спуске с пологого склона, переход с передвижения попеременным двухшажным ходом на передвижение одновременным одношажным ходом и обратно во время прохождения учебной дистанции, спуски и подъёмы ранее освоенными способами.

Модуль «Спортивные игры».

Волейбол. Верхняя прямая подача мяча в разные зоны площадки соперника, передача мяча через сетку двумя руками сверху и перевод мяча за голову. Игровая деятельность по правилам с использованием ранее разученных технических приёмов.

Совершенствование техники ранее разученных гимнастических и акробатических упражнений, упражнений лёгкой атлетики и зимних видов спорта, технических действий спортивных игр.

Модуль «Спорт».

Физическая подготовка к выполнению нормативов комплекса ГТО с использованием средств базовой физической подготовки, видов спорта и оздоровительных систем физической культуры, национальных видов спорта, культурно-этнических игр.

## **8 КЛАСС**

### ***Знания о физической культуре.***

Физическая культура в современном обществе: характеристика основных направлений и форм организации. Всестороннее и гармоничное

физическое развитие. Адаптивная физическая культура, её история и социальная значимость.

### ***Способы самостоятельной деятельности.***

Коррекция осанки и разработка индивидуальных планов занятий корригирующей гимнастикой. Коррекция избыточной массы тела и разработка индивидуальных планов занятий корригирующей гимнастикой.

Составление планов-конспектов для самостоятельных занятий спортивной подготовкой. Способы учёта индивидуальных особенностей при составлении планов самостоятельных тренировочных занятий.

### ***Физическое совершенствование.***

#### ***Физкультурно-оздоровительная деятельность.***

Профилактика перенапряжения систем организма средствами оздоровительной физической культуры: упражнения мышечной релаксации и регулирования вегетативной нервной системы, профилактики общего утомления и остроты зрения.

#### ***Спортивно-оздоровительная деятельность.***

Модуль «Гимнастика».

Акробатическая комбинация из ранее освоенных упражнений силовой направленности, с увеличивающимся числом технических элементов в стойках, упорах, кувырках, прыжках (юноши).

Гимнастическая комбинация на гимнастическом бревне из ранее освоенных упражнений с увеличивающимся числом технических элементов в прыжках, поворотах и передвижениях (девушки). Гимнастическая комбинация на перекладине с включением ранее освоенных упражнений в упорах и висах (юноши). Гимнастическая комбинация на параллельных брусьях с включением упражнений в упоре на руках, кувырка вперёд и соскока (юноши). Вольные упражнения на базе ранее разученных акробатических упражнений и упражнений ритмической гимнастики (девушки).

Модуль «Лёгкая атлетика».

Кроссовый бег, прыжок в длину с разбега способом «прогнувшись».

Правила проведения соревнований по сдаче норм комплекса ГТО. Самостоятельная подготовка к выполнению нормативных требований комплекса ГТО в беговых (бег на короткие и средние дистанции) и технических (прыжки и метание спортивного снаряда) дисциплинах лёгкой атлетики.

Модуль «Зимние виды спорта».

Передвижение на лыжах одновременным бесшажным ходом, преодоление естественных препятствий на лыжах широким шагом,

перешагиванием, перелазанием, торможение боковым скольжением при спуске на лыжах с пологого склона, переход с попеременного двухшажного хода на одновременный бесшажный ход и обратно, ранее разученные упражнения лыжной подготовки в передвижениях на лыжах, при спусках, подъёмах, торможении.

Модуль «Спортивные игры».

Волейбол. Прямой нападающий удар, индивидуальное блокирование мяча в прыжке с места, тактические действия в защите и нападении. Игровая деятельность по правилам с использованием ранее разученных технических приёмов.

Совершенствование техники ранее разученных гимнастических и акробатических упражнений, упражнений лёгкой атлетики и зимних видов спорта, технических действий спортивных игр.

Модуль «Спорт».

Физическая подготовка к выполнению нормативов Комплекса ГТО с использованием средств базовой физической подготовки, видов спорта и оздоровительных систем физической культуры, национальных видов спорта, культурно-этнических игр.

## **9 КЛАСС**

### ***Знания о физической культуре.***

Здоровье и здоровый образ жизни, вредные привычки и их пагубное влияние на здоровье человека. Туристские походы как форма организации здорового образа жизни. Профессионально-прикладная физическая культура.

### ***Способы самостоятельной деятельности.***

Восстановительный массаж как средство оптимизации работоспособности, его правила и приёмы во время самостоятельных занятий физической подготовкой. Банные процедуры как средство укрепления здоровья. Измерение функциональных резервов организма. Оказание первой помощи на самостоятельных занятиях физическими упражнениями и во время активного отдыха.

### ***Физическое совершенствование.***

#### ***Физкультурно-оздоровительная деятельность.***

Занятия физической культурой и режим питания. Упражнения для снижения избыточной массы тела. Оздоровительные, коррекционные и профилактические мероприятия в режиме двигательной активности обучающихся.

#### ***Спортивно-оздоровительная деятельность.***

Модуль «Гимнастика».

Акробатическая комбинация с включением длинного кувырка с разбега и кувырка назад в упор, стоя ноги врозь (юноши). Гимнастическая комбинация на высокой перекладине, с включением элементов размахивания и соскока вперёд прогнувшись (юноши). Гимнастическая комбинация на параллельных брусьях, с включением двух кувырков вперёд с опорой на руки (юноши). Гимнастическая комбинация на гимнастическом бревне, с включением полушпагата, стойки на колене с опорой на руки и отведением ноги назад (девушки). Черлидинг: композиция упражнений с построением пирамид, элементами степ-аэробики, акробатики и ритмической гимнастики (девушки).

Модуль «Лёгкая атлетика».

Техническая подготовка в беговых и прыжковых упражнениях: бег на короткие и длинные дистанции, прыжки в длину способами «прогнувшись» и «согнув ноги», прыжки в высоту способом «перешагивание». Техническая подготовка в метании спортивного снаряда с разбега на дальность.

Модуль «Зимние виды спорта».

Техническая подготовка в передвижении лыжными ходами по учебной дистанции: попеременный двухшажный ход, одновременный одношажный ход, способы перехода с одного лыжного хода на другой.

Модуль «Спортивные игры».

Волейбол. Техническая подготовка в игровых действиях: подачи мяча в разные зоны площадки соперника, приёмы и передачи на месте и в движении, удары и блокировка.

Совершенствование техники ранее разученных гимнастических и акробатических упражнений, упражнений лёгкой атлетики и зимних видов спорта, технических действий спортивных игр.

Модуль «Спорт».

Физическая подготовка к выполнению нормативов Комплекса ГТО с использованием средств базовой физической подготовки, видов спорта и оздоровительных систем физической культуры, национальных видов спорта, культурно-этнических игр.

***Программа вариативного модуля «Базовая физическая подготовка».***

*Развитие силовых способностей.*

Комплексы общеразвивающих и локально воздействующих упражнений, отягощённых весом собственного тела и с использованием дополнительных средств (гантелей, эспандера, набивных мячей, штанги и другого инвентаря). Комплексы упражнений на тренажёрных устройствах. Упражнения на гимнастических снарядах (брусьях, перекладинах, гимнастической стенке и других снарядах). Броски набивного мяча двумя и

одной рукой из положений стоя и сидя (вверх, вперёд, назад, в стороны, снизу и сбоку, от груди, из-за головы). Прыжковые упражнения с дополнительным отягощением (напрыгивание и спрыгивание, прыжки через скакалку, многоскоки, прыжки через препятствия и другие упражнения). Бег с дополнительным отягощением (в горку и с горки, на короткие дистанции, эстафеты). Передвижения в висе и упоре на руках. Лазанье (по канату, по гимнастической стенке с дополнительным отягощением). Переноска неопредельных тяжестей (мальчики – сверстников способом на спине). Подвижные игры с силовой направленностью (импровизированный баскетбол с набивным мячом и другие игры).

#### *Развитие скоростных способностей.*

Бег на месте в максимальном темпе (в упоре о гимнастическую стенку и без упора). Челночный бег. Бег по разметкам с максимальным темпом. Повторный бег с максимальной скоростью и максимальной частотой шагов (10–15 м). Бег с ускорениями из разных исходных положений. Бег с максимальной скоростью и собиранием малых предметов, лежащих на полу и на разной высоте. Стартовые ускорения по дифференцированному сигналу. Метание малых мячей по движущимся мишеням (катящейся, раскачивающейся, летящей). Ловля теннисного мяча после отскока от пола, стены (правой и левой рукой). Передача теннисного мяча в парах правой (левой) рукой и попеременно. Ведение теннисного мяча ногами с ускорениями по прямой, по кругу, вокруг стоек. Прыжки через скакалку на месте и в движении с максимальной частотой прыжков. Преодоление полосы препятствий, включающей в себя: прыжки на разную высоту и длину, по разметкам, бег с максимальной скоростью в разных направлениях и с преодолением опор различной высоты и ширины, повороты, обегание различных предметов (легкоатлетических стоек, мячей, лежащих на полу или подвешенных на высоте). Эстафеты и подвижные игры со скоростной направленностью. Технические действия из базовых видов спорта, выполняемые с максимальной скоростью движений.

#### *Развитие выносливости.*

Равномерный бег и передвижение на лыжах в режимах умеренной и большой интенсивности. Повторный бег и передвижение на лыжах в режимах максимальной и субмаксимальной интенсивности. Кроссовый бег и марш-бросок на лыжах.

#### *Развитие координации движений.*

Жонглирование большими (волейбольными) и малыми (теннисными) мячами. Жонглирование гимнастической палкой. Жонглирование волейбольным мячом головой. Метание малых и больших мячей в мишень

(неподвижную и двигающуюся). Передвижения по возвышенной и наклонной, ограниченной по ширине опоре (без предмета и с предметом на голове). Упражнения в статическом равновесии. Упражнения в воспроизведении пространственной точности движений руками, ногами, туловищем. Упражнение на точность дифференцирования мышечных усилий. Подвижные и спортивные игры.

#### *Развитие гибкости.*

Комплексы общеразвивающих упражнений (активных и пассивных), выполняемых с большой амплитудой движений. Упражнения на растяжение и расслабление мышц. Специальные упражнения для развития подвижности суставов (полушпагат, шпагат, выкруты гимнастической палки).

#### *Упражнения культурно-этнической направленности.*

Сюжетно-образные и обрядовые игры. Технические действия национальных видов спорта.

#### *Специальная физическая подготовка.*

##### Модуль «Гимнастика».

Развитие гибкости. Наклоны туловища вперёд, назад, в стороны с возрастающей амплитудой движений в положении стоя, сидя, сидя ноги в стороны. Упражнения с гимнастической палкой (укороченной скакалкой) для развития подвижности плечевого сустава (выкруты). Комплексы общеразвивающих упражнений с повышенной амплитудой для плечевых, локтевых, тазобедренных и коленных суставов, для развития подвижности позвоночного столба. Комплексы активных и пассивных упражнений с большой амплитудой движений. Упражнения для развития подвижности суставов (полушпагат, шпагат, складка, мост).

Развитие координации движений. Прохождение усложнённой полосы препятствий, включающей быстрые кувырки (вперёд, назад), кувырки по наклонной плоскости, преодоление препятствий прыжком с опорой на руку, безопорным прыжком, быстрым лазаньем. Броски теннисного мяча правой и левой рукой в подвижную и неподвижную мишень, с места и с разбега. Касание правой и левой ногой мишеней, подвешенных на разной высоте, с места и с разбега. Разнообразные прыжки через гимнастическую скакалку на месте и с продвижением. Прыжки на точность отталкивания и приземления.

Развитие силовых способностей. Подтягивание в висе и отжимание в упоре. Передвижения в висе и упоре на руках на перекладине (мальчики), подтягивание в висе стоя (лёжа) на низкой перекладине (девочки), отжимания в упоре лёжа с изменяющейся высотой опоры для рук и ног, отжимание в упоре на низких брусьях, поднимание ног в висе на гимнастической стенке до посильной высоты, из положения лёжа на

гимнастическом козле (ноги зафиксированы) сгибание туловища с различной амплитудой движений (на животе и на спине), комплексы упражнений с гантелями с индивидуально подобранной массой (движения руками, повороты на месте, наклоны, подскоки со взмахом рук), метание набивного мяча из различных исходных положений, комплексы упражнений избирательного воздействия на отдельные мышечные группы (с увеличивающимся темпом движений без потери качества выполнения), элементы атлетической гимнастики (по типу «подкачки»), приседания на одной ноге «пистолетом» с опорой на руку для сохранения равновесия).

Развитие выносливости. Упражнения с неопредельными отягощениями, выполняемые в режиме умеренной интенсивности в сочетании с напряжением мышц и фиксацией положений тела. Повторное выполнение гимнастических упражнений с уменьшающимся интервалом отдыха (по типу «круговой тренировки»). Комплексы упражнений с отягощением, выполняемые в режиме непрерывного и интервального методов.

Модуль «Лёгкая атлетика».

Развитие выносливости. Бег с максимальной скоростью в режиме повторно-интервального метода. Бег по пересеченной местности (кроссовый бег). Гладкий бег с равномерной скоростью в разных зонах интенсивности. Повторный бег с препятствиями в максимальном темпе. Равномерный повторный бег с финальным ускорением (на разные дистанции). Равномерный бег с дополнительным отягощением в режиме «до отказа».

Развитие силовых способностей. Специальные прыжковые упражнения с дополнительным отягощением. Прыжки вверх с доставанием подвешенных предметов. Прыжки в полуприседе (на месте, с продвижением в разные стороны). Запрыгивание с последующим спрыгиванием. Прыжки в глубину по методу ударной тренировки. Прыжки в высоту с продвижением и изменением направлений, поворотами вправо и влево, на правой, левой ноге и поочередно. Бег с препятствиями. Бег в горку, с дополнительным отягощением и без него. Комплексы упражнений с набивными мячами. Упражнения с локальным отягощением на мышечные группы. Комплексы силовых упражнений по методу круговой тренировки.

Развитие скоростных способностей. Бег на месте с максимальной скоростью и темпом с опорой на руки и без опоры. Максимальный бег в горку и с горки. Повторный бег на короткие дистанции с максимальной скоростью (по прямой, на повороте и со старта). Бег с максимальной скоростью «с ходу». Прыжки через скакалку в максимальном темпе. Ускорение, переходящее в многоскоки, и многоскоки, переходящие в бег с ускорением. Подвижные и спортивные игры, эстафеты.



Развитие координации движений. Специализированные комплексы упражнений на развитие координации (разрабатываются на основе учебного материала модулей «Гимнастика» и «Спортивные игры»).

Модуль «Зимние виды спорта».

Развитие выносливости. Передвижения на лыжах с равномерной скоростью в режимах умеренной, большой и субмаксимальной интенсивности, с соревновательной скоростью.

Развитие силовых способностей. Передвижение на лыжах по отлогому склону с дополнительным отягощением. Скоростной подъём ступающим и скользящим шагом, бегом, «лесенкой», «ёлочкой». Упражнения в «транспортировке».

Развитие координации. Упражнения в поворотах и спусках на лыжах, проезд через «ворота» и преодоление небольших трамплинов.

Модуль «Спортивные игры».

Баскетбол.

1) Развитие скоростных способностей. Ходьба и бег в различных направлениях с максимальной скоростью с внезапными остановками и выполнением различных заданий (например, прыжки вверх, назад, вправо, влево, приседания). Ускорения с изменением направления движения. Бег с максимальной частотой (темпом) шагов с опорой на руки и без опоры. Выпрыгивание вверх с доставанием ориентиров левой (правой) рукой. Челночный бег (чередование прохождения заданных отрезков дистанции лицом и спиной вперёд). Бег с максимальной скоростью с предварительным выполнением многоскоков. Передвижения с ускорениями и максимальной скоростью приставными шагами левым и правым боком. Ведение баскетбольного мяча с ускорением и максимальной скоростью. Прыжки вверх на обеих ногах и одной ногой с места и с разбега. Прыжки с поворотами на точность приземления. Передача мяча двумя руками от груди в максимальном темпе при встречном беге в колоннах. Кувырки вперёд, назад, боком с последующим рывком на 3–5 м. Подвижные и спортивные игры, эстафеты.

2) Развитие силовых способностей. Комплексы упражнений с дополнительным отягощением на основные мышечные группы. Ходьба и прыжки в глубоком приседе. Прыжки на одной ноге и обеих ногах с продвижением вперед, по кругу, «змейкой», на месте с поворотом на 180° и 360°. Прыжки через скакалку в максимальном темпе на месте и с передвижением (с дополнительным отягощением и без него). Напрыгивание и спрыгивание с последующим ускорением. Многоскоки с последующим ускорением и ускорения с последующим выполнением многоскоков. Броски

набивного мяча из различных исходных положений, с различной траекторией полёта одной рукой и обеими руками, стоя, сидя, в полуприседе.

3) Развитие выносливости. Повторный бег с максимальной скоростью с уменьшающимся интервалом отдыха. Гладкий бег по методу непрерывно-интервального упражнения. Гладкий бег в режиме большой и умеренной интенсивности. Игра в баскетбол с увеличивающимся объёмом времени игры.

4) Развитие координации движений. Броски баскетбольного мяча по неподвижной и подвижной мишени. Акробатические упражнения (двойные и тройные кувырки вперёд и назад). Бег с «тенью» (повторение движений партнёра). Бег по гимнастической скамейке, по гимнастическому бревну разной высоты. Прыжки по разметкам с изменяющейся амплитудой движений. Броски малого мяча в стену одной (обеими) руками с последующей его ловлей (обеими руками и одной рукой) после отскока от стены (от пола). Ведение мяча с изменяющейся по команде скоростью и направлением передвижения.

#### Футбол.

Развитие скоростных способностей. Старты из различных положений с последующим ускорением. Бег с максимальной скоростью по прямой, с остановками (по свистку, хлопку, заданному сигналу), с ускорениями, «рывками», изменением направления передвижения. Бег в максимальном темпе. Бег и ходьба спиной вперёд с изменением темпа и направления движения (по прямой, по кругу и «змейкой»). Бег с максимальной скоростью с поворотами на 180° и 360°. Прыжки через скакалку в максимальном темпе. Прыжки по разметкам на правой (левой) ноге, между стоек, спиной вперёд. Прыжки вверх на обеих ногах и одной ноге с продвижением вперёд. Удары по мячу в стенку в максимальном темпе. Ведение мяча с остановками и ускорениями, «дриблинг» мяча с изменением направления движения. Кувырки вперёд, назад, боком с последующим рывком. Подвижные и спортивные игры, эстафеты.

Развитие силовых способностей. Комплексы упражнений с дополнительным отягощением на основные мышечные группы. Многоскоки через препятствия. Спрыгивание с возвышенной опоры с последующим ускорением, прыжком в длину и в высоту. Прыжки на обеих ногах с дополнительным отягощением (вперёд, назад, в приседе, с продвижением вперёд).

Развитие выносливости. Равномерный бег на средние и длинные дистанции. Повторные ускорения с уменьшающимся интервалом отдыха. Повторный бег на короткие дистанции с максимальной скоростью и

уменьшающимся интервалом отдыха. Гладкий бег в режиме непрерывно-интервального метода. Передвижение на лыжах в режиме большой и умеренной интенсивности.

# **ПЛАНИРУЕМЫЕ РЕЗУЛЬТАТЫ ОСВОЕНИЯ ПРОГРАММЫ ПО ФИЗИЧЕСКОЙ КУЛЬТУРЕ НА УРОВНЕ ОСНОВНОГО ОБЩЕГО ОБРАЗОВАНИЯ**

## **ЛИЧНОСТНЫЕ РЕЗУЛЬТАТЫ**

В результате изучения физической культуры на уровне основного общего образования у обучающегося будут сформированы следующие **личностные результаты**:

готовность проявлять интерес к истории и развитию физической культуры и спорта в Российской Федерации, гордиться победами выдающихся отечественных спортсменов-олимпийцев;

готовность отстаивать символы Российской Федерации во время спортивных соревнований, уважать традиции и принципы современных Олимпийских игр и олимпийского движения;

готовность ориентироваться на моральные ценности и нормы межличностного взаимодействия при организации, планировании и проведении совместных занятий физической культурой и спортом, оздоровительных мероприятий в условиях активного отдыха и досуга;

готовность оценивать своё поведение и поступки во время проведения совместных занятий физической культурой, участия в спортивных мероприятиях и соревнованиях;

готовность оказывать первую медицинскую помощь при травмах и ушибах, соблюдать правила техники безопасности во время совместных занятий физической культурой и спортом;

стремление к физическому совершенствованию, формированию культуры движения и телосложения, самовыражению в избранном виде спорта;

готовность организовывать и проводить занятия физической культурой и спортом на основе научных представлений о закономерностях физического развития и физической подготовленности с учётом самостоятельных наблюдений за изменением их показателей;

осознание здоровья как базовой ценности человека, признание объективной необходимости в его укреплении и длительном сохранении посредством занятий физической культурой и спортом;

осознание необходимости ведения здорового образа жизни как средства профилактики пагубного влияния вредных привычек на физическое, психическое и социальное здоровье человека;

способность адаптироваться к стрессовым ситуациям, осуществлять профилактические мероприятия по регулированию эмоциональных

напряжений, активному восстановлению организма после значительных умственных и физических нагрузок;

готовность соблюдать правила безопасности во время занятий физической культурой и спортом, проводить гигиенические и профилактические мероприятия по организации мест занятий, выбору спортивного инвентаря и оборудования, спортивной одежды;

готовность соблюдать правила и требования к организации бивуака во время туристских походов, противостоять действиям и поступкам, приносящим вред окружающей среде;

освоение опыта взаимодействия со сверстниками, форм общения и поведения при выполнении учебных заданий на уроках физической культуры, игровой и соревновательной деятельности;

повышение компетентности в организации самостоятельных занятий физической культурой, планировании их содержания и направленности в зависимости от индивидуальных интересов и потребностей;

формирование представлений об основных понятиях и терминах физического воспитания и спортивной тренировки, умений руководствоваться ими в познавательной и практической деятельности, общении со сверстниками, публичных выступлениях и дискуссиях.

## **МЕТАПРЕДМЕТНЫЕ РЕЗУЛЬТАТЫ**

В результате изучения физической культуры на уровне основного общего образования у обучающегося будут сформированы универсальные познавательные учебные действия, универсальные коммуникативные учебные действия, универсальные регулятивные учебные действия.

У обучающегося будут сформированы следующие **универсальные познавательные учебные действия**:

проводить сравнение соревновательных упражнений Олимпийских игр древности и современных Олимпийских игр, выявлять их общность и различия;

осмысливать Олимпийскую хартию как основополагающий документ современного олимпийского движения, приводить примеры её гуманистической направленности;

анализировать влияние занятий физической культурой и спортом на воспитание положительных качеств личности, устанавливать возможность профилактики вредных привычек;

характеризовать туристские походы как форму активного отдыха, выявлять их целевое предназначение в сохранении и укреплении здоровья,

руководствоваться требованиями техники безопасности во время передвижения по маршруту и организации бивуака;

устанавливать причинно-следственную связь между планированием режима дня и изменениями показателей работоспособности;

устанавливать связь негативного влияния нарушения осанки на состояние здоровья и выявлять причины нарушений, измерять индивидуальную форму и составлять комплексы упражнений по профилактике и коррекции выявляемых нарушений;

устанавливать причинно-следственную связь между уровнем развития физических качеств, состоянием здоровья и функциональными возможностями основных систем организма;

устанавливать причинно-следственную связь между качеством владения техникой физического упражнения и возможностью возникновения травм и ушибов во время самостоятельных занятий физической культурой и спортом;

устанавливать причинно-следственную связь между подготовкой мест занятий на открытых площадках и правилами предупреждения травматизма.

У обучающегося будут сформированы следующие **универсальные коммуникативные учебные действия**:

выбирать, анализировать и систематизировать информацию из разных источников об образцах техники выполнения разучиваемых упражнений, правилах планирования самостоятельных занятий физической и технической подготовкой;

вести наблюдения за развитием физических качеств, сравнивать их показатели с данными возрастно-половых стандартов, составлять планы занятий на основе определённых правил и регулировать нагрузку по частоте пульса и внешним признакам утомления;

описывать и анализировать технику разучиваемого упражнения, выделять фазы и элементы движений, подбирать подготовительные упражнения;

и планировать последовательность решения задач обучения, оценивать эффективность обучения посредством сравнения с эталонным образцом;

наблюдать, анализировать и контролировать технику выполнения физических упражнений другими обучающимися, сравнивать её с эталонным образцом, выявлять ошибки и предлагать способы их устранения;

изучать и коллективно обсуждать технику «иллюстративного образца» разучиваемого упражнения, рассматривать и моделировать появление ошибок, анализировать возможные причины их появления, выяснять способы их устранения.

У обучающегося будут сформированы следующие **универсальные регулятивные учебные действия**:

составлять и выполнять индивидуальные комплексы физических упражнений с разной функциональной направленностью, выявлять особенности их воздействия на состояние организма, развитие его резервных возможностей с помощью процедур контроля и функциональных проб;

составлять и выполнять акробатические и гимнастические комплексы упражнений, самостоятельно разучивать сложно-координированные упражнения на спортивных снарядах;

активно взаимодействовать в условиях учебной и игровой деятельности, ориентироваться на указания учителя и правила игры при возникновении конфликтных и нестандартных ситуаций, признавать своё право и право других на ошибку, право на её совместное исправление;

разучивать и выполнять технические действия в игровых видах спорта, активно взаимодействуют при совместных тактических действиях в защите и нападении, терпимо относится к ошибкам игроков своей команды и команды соперников;

организовывать оказание первой помощи при травмах и ушибах во время самостоятельных занятий физической культурой и спортом, применять способы и приёмы помощи в зависимости от характера и признаков полученной травмы.

## **ПРЕДМЕТНЫЕ РЕЗУЛЬТАТЫ**

К концу обучения **в 5 классе** обучающийся научится:

выполнять требования безопасности на уроках физической культуры, на самостоятельных занятиях физическими упражнениями в условиях активного отдыха и досуга;

проводить измерение индивидуальной осанки и сравнивать её показатели со стандартами, составлять комплексы упражнений по коррекции и профилактике её нарушения, планировать их выполнение в режиме дня;

составлять дневник физической культуры и вести в нём наблюдение за показателями физического развития и физической подготовленности, планировать содержание и регулярность проведения самостоятельных занятий;

осуществлять профилактику утомления во время учебной деятельности, выполнять комплексы упражнений физкультурминуток, дыхательной и зрительной гимнастики;

выполнять комплексы упражнений оздоровительной физической культуры на развитие гибкости, координации и формирование телосложения;  
выполнять опорный прыжок с разбега способом «ноги врозь» (мальчики) и способом «напрыгивания с последующим спрыгиванием» (девочки);

выполнять упражнения в висах и упорах на низкой гимнастической перекладине (мальчики), в передвижениях по гимнастическому бревну ходьбой и приставным шагом с поворотами, подпрыгиванием на двух ногах на месте и с продвижением (девочки);

передвигаться по гимнастической стенке приставным шагом, лазать разноимённым способом вверх и по диагонали;

выполнять бег с равномерной скоростью с высокого старта по учебной дистанции;

демонстрировать технику прыжка в длину с разбега способом «согнув ноги»;

передвигаться на лыжах попеременным двухшажным ходом (для бесснежных районов – имитация передвижения);

тренироваться в упражнениях общефизической и специальной физической подготовки с учётом индивидуальных и возрастно-половых особенностей;

демонстрировать технические действия в спортивных играх:

волейбол (приём и передача мяча двумя руками снизу и сверху с места и в движении, прямая нижняя подача);

К концу обучения **в 6 классе** обучающийся научится:

характеризовать Олимпийские игры современности как международное культурное явление, роль Пьера де Кубертена в их историческом возрождении, обсуждать историю возникновения девиза, символики и ритуалов Олимпийских игр;

измерять индивидуальные показатели физических качеств, определять их соответствие возрастным нормам и подбирать упражнения для их направленного развития;

контролировать режимы физической нагрузки по частоте пульса и степени утомления организма по внешним признакам во время самостоятельных занятий физической подготовкой;

готовить места для самостоятельных занятий физической культурой и спортом в соответствии с правилами техники безопасности и гигиеническими требованиями;

отбирать упражнения оздоровительной физической культуры и составлять из них комплексы физкультурминуток и физкультурпауз для



оптимизации работоспособности и снятия мышечного утомления в режиме учебной деятельности;

составлять и выполнять акробатические комбинации из разученных упражнений, наблюдать и анализировать выполнение другими обучающимися, выявлять ошибки и предлагать способы устранения;

выполнять лазанье по канату в три приёма (мальчики), составлять и выполнять комбинацию на низком бревне из стилизованных общеразвивающих и сложно-координированных упражнений (девочки);

выполнять беговые упражнения с максимальным ускорением, использовать их в самостоятельных занятиях для развития быстроты и равномерный бег для развития общей выносливости;

выполнять прыжок в высоту с разбега способом «перешагивание», наблюдать и анализировать его выполнение другими обучающимися, сравнивая с заданным образцом, выявлять ошибки и предлагать способы устранения;

выполнять передвижение на лыжах одновременным одношажным ходом, наблюдать и анализировать его выполнение другими обучающимися, сравнивая с заданным образцом, выявлять ошибки и предлагать способы устранения (для бесснежных районов – имитация передвижения);

тренироваться в упражнениях общефизической и специальной физической подготовки с учётом индивидуальных и возрастно-половых особенностей;

выполнять правила и демонстрировать технические действия в спортивных играх:

волейбол (приём и передача мяча двумя руками снизу и сверху в разные зоны площадки соперника, использование разученных технических действий в условиях игровой деятельности);

К концу обучения **в 7 классе** обучающийся научится:

проводить анализ причин зарождения современного олимпийского движения, давать характеристику основным этапам его развития в СССР и современной России;

объяснять положительное влияние занятий физической культурой и спортом на воспитание личностных качеств современных обучающихся, приводить примеры из собственной жизни;

объяснять понятие «техника физических упражнений», руководствоваться правилами технической подготовки при самостоятельном обучении новым физическим упражнениям, проводить процедуры оценивания техники их выполнения;

составлять планы самостоятельных занятий физической и технической подготовкой, распределять их в недельном и месячном циклах учебного года, оценивать их оздоровительный эффект с помощью «индекса Кетле» и «ортостатической пробы» (по образцу);

выполнять лазанье по канату в два приёма (юноши) и простейшие акробатические пирамиды в парах и тройках (девушки);

составлять и самостоятельно разучивать комплекс степ-аэробики, включающий упражнения в ходьбе, прыжках, спрыгивании и запрыгивании с поворотами, разведением рук и ног (девушки);

выполнять стойку на голове с опорой на руки и включать её в акробатическую комбинацию из ранее освоенных упражнений (юноши);

выполнять беговые упражнения с преодолением препятствий способами «наступление» и «прыжковый бег», применять их в беге по пересечённой местности;

выполнять метание малого мяча на точность в неподвижную, качающуюся и катящуюся с разной скоростью мишень;

выполнять переход с передвижения попеременным двухшажным ходом на передвижение одновременным одношажным ходом и обратно во время прохождения учебной дистанции, наблюдать и анализировать его выполнение другими обучающимися, сравнивая с заданным образцом, выявлять ошибки и предлагать способы устранения (для бесснежных районов – имитация перехода);

тренироваться в упражнениях общефизической и специальной физической подготовки с учётом индивидуальных и возрастно-половых особенностей;

демонстрировать и использовать технические действия спортивных игр:

волейбол (передача мяча за голову на своей площадке и через сетку, использование разученных технических действий в условиях игровой деятельности);

К концу обучения **в 8 классе** обучающийся научится:

проводить анализ основных направлений развития физической культуры в Российской Федерации, характеризовать содержание основных форм их организации;

анализировать понятие «всестороннее и гармоничное физическое развитие», раскрывать критерии и приводить примеры, устанавливать связь с наследственными факторами и занятиями физической культурой и спортом;

проводить занятия оздоровительной гимнастикой по коррекции индивидуальной формы осанки и избыточной массы тела;

составлять планы занятия спортивной тренировкой, определять их целевое содержание в соответствии с индивидуальными показателями развития основных физических качеств;

выполнять гимнастическую комбинацию на гимнастическом бревне из ранее освоенных упражнений с добавлением элементов акробатики и ритмической гимнастики (девушки);

выполнять комбинацию на параллельных брусьях с включением упражнений в упоре на руках, кувырка вперёд и соскока, наблюдать их выполнение другими обучающимися и сравнивать с заданным образцом, анализировать ошибки и причины их появления, находить способы устранения (юноши);

выполнять прыжок в длину с разбега способом «прогнувшись», наблюдать и анализировать технические особенности в выполнении другими обучающимися, выявлять ошибки и предлагать способы устранения;

выполнять тестовые задания комплекса ГТО в беговых и технических легкоатлетических дисциплинах в соответствии с установленными требованиями к их технике;

выполнять передвижение на лыжах одновременным бесшажным ходом, переход с попеременного двухшажного хода на одновременный бесшажный ход, преодоление естественных препятствий на лыжах широким шагом, перешагиванием, перелазанием (для бесснежных районов – имитация передвижения);

тренироваться в упражнениях общефизической и специальной физической подготовки с учётом индивидуальных и возрастно-половых особенностей;

демонстрировать и использовать технические действия спортивных игр:

волейбол (прямой нападающий удар и индивидуальное блокирование мяча в прыжке с места, тактические действия в защите и нападении, использование разученных технических и тактических действий в условиях игровой деятельности);

К концу обучения **в 9 классе** обучающийся научится:

отстаивать принципы здорового образа жизни, раскрывать эффективность его форм в профилактике вредных привычек, обосновывать пагубное влияние вредных привычек на здоровье человека, его социальную и производственную деятельность;

понимать пользу туристских подходов как формы организации здорового образа жизни, выполнять правила подготовки к пешим походам, требования безопасности при передвижении и организации бивуака;

объяснять понятие «профессионально-прикладная физическая культура»;

её целевое предназначение, связь с характером и особенностями профессиональной деятельности, понимать необходимость занятий профессионально-прикладной физической подготовкой обучающихся общеобразовательной организации;

использовать приёмы массажа и применять их в процессе самостоятельных занятий физической культурой и спортом, выполнять гигиенические требования к процедурам массажа;

измерять индивидуальные функциональные резервы организма с помощью проб Штанге, Генча, «задержки дыхания», использовать их для планирования индивидуальных занятий спортивной и профессионально-прикладной физической подготовкой;

определять характер травм и ушибов, встречающихся на самостоятельных занятиях физическими упражнениями и во время активного отдыха, применять способы оказания первой помощи;

составлять и выполнять комплексы упражнений из разученных акробатических упражнений с повышенными требованиями к технике их выполнения (юноши);

составлять и выполнять гимнастическую комбинацию на высокой перекладине из разученных упражнений, с включением элементов размахивания соскока вперёд способом «прогнувшись» (юноши);

составлять и выполнять композицию упражнений черлидинга с построением пирамид, элементами степ-аэробики и акробатики (девушки);

составлять и выполнять комплекс ритмической гимнастики с включением элементов художественной гимнастики, упражнений на гибкость и равновесие (девушки);

совершенствовать технику беговых и прыжковых упражнений в процессе самостоятельных занятий технической подготовкой к выполнению нормативных требований комплекса ГТО;

совершенствовать технику передвижения лыжными ходами в процессе самостоятельных занятий технической подготовкой к выполнению нормативных требований комплекса ГТО;

соблюдать правила безопасности в бассейне при выполнении плавательных упражнений;

выполнять повороты кувырком, маятником;

выполнять технические элементы брассом в согласовании с дыханием;

совершенствовать технические действия в спортивных играх: волейбол, футбол, взаимодействовать с игроками своих команд в условиях игровой деятельности, при организации тактических действий в нападении и защите;

тренироваться в упражнениях общефизической и специальной физической подготовки с учётом индивидуальных и возрастно-половых особенностей.

**ТЕМАТИЧЕСКОЕ ПЛАНИРОВАНИЕ  
5 КЛАСС**

№ п/п	Наименование разделов и тем программы	Количество часов			Электронные (цифровые) образовательные ресурсы
		Всего	Контрольные работы	Практические работы	
<b>Раздел 1. Знания о физической культуре</b>					
1.1	Физическая культура на уровне основного общего образования: задачи, содержание и формы организации занятий. Система дополнительного обучения физической культуре, организация спортивной работы в общеобразовательной организации.	0,5			<a href="https://resh.edu.ru/subject/9/">https://resh.edu.ru/subject/9/</a> www.edu.ru www.schooi.edu.ru <a href="https://uchi.ru">https://uchi.ru</a>
1.2	Физическая культура и здоровый образ жизни: характеристика основных форм занятий физической культурой, их связь с укреплением здоровья, организацией отдыха и досуга.	1			<a href="https://resh.edu.ru/subject/9/">https://resh.edu.ru/subject/9/</a> www.edu.ru www.schooi.edu.ru <a href="https://uchi.ru">https://uchi.ru</a>
1.3	Исторические сведения об Олимпийских играх Древней Греции, характеристика их содержания и правил спортивной борьбы. Расцвет и завершение	0,5			<a href="https://resh.edu.ru/subject/9/">https://resh.edu.ru/subject/9/</a> www.edu.ru www.schooi.edu.ru <a href="https://uchi.ru">https://uchi.ru</a>

	истории Олимпийских игр древности.				
Итого по разделу		2			
<b>Раздел 2. Способы самостоятельной деятельности</b>					
2.1	Режим дня и его значение для обучающихся, связь с умственной работоспособностью. Составление индивидуального режима дня, определение основных индивидуальных видов деятельности, их временных диапазонов и последовательности в выполнении.	0,5			<a href="https://resh.edu.ru/subject/9/">https://resh.edu.ru/subject/9/</a>  www.edu.ru www.schooi.edu.ru <a href="https://uchi.ru">https://uchi.ru</a>
2.2	Физическое развитие человека, его показатели и способы измерения. Осанка как показатель физического развития, правила предупреждения её нарушений в условиях учебной и бытовой деятельности. Способы измерения и оценивания осанки. Составление комплексов физических упражнений с коррекционной направленностью и правил их самостоятельного проведения.	0,5			<a href="https://resh.edu.ru/subject/9/">https://resh.edu.ru/subject/9/</a>  www.edu.ru www.schooi.edu.ru <a href="https://uchi.ru">https://uchi.ru</a>
2.3	Проведение самостоятельных занятий физическими упражнениями на открытых площадках и в домашних условиях, подготовка мест занятий, выбор одежды и	1			<a href="https://resh.edu.ru/subject/9/">https://resh.edu.ru/subject/9/</a>  www.edu.ru www.schooi.edu.ru

	обуви, предупреждение травматизма.				<a href="https://uchi.ru">https://uchi.ru</a>
2.4	Оценивание состояния организма в покое и после физической нагрузки в процессе самостоятельных занятий физической культуры и спортом. Составление дневника физической культуры.	1			<a href="https://resh.edu.ru/subject/9/">https://resh.edu.ru/subject/9/</a> <a href="http://www.edu.ru">www.edu.ru</a> <a href="http://www.schooi.edu.ru">www.schooi.edu.ru</a> <a href="https://uchi.ru">https://uchi.ru</a>
Итого по разделу		3			
<b>ФИЗИЧЕСКОЕ СОВЕРШЕНСТВОВАНИЕ</b>					
<b>Раздел 1. Физкультурно-оздоровительная деятельность</b>					
1.1	Роль и значение физкультурно-оздоровительной деятельности в здоровом образе жизни современного человека.	0,5			<a href="https://resh.edu.ru/subject/9/">https://resh.edu.ru/subject/9/</a>
1.2	Упражнения утренней зарядки и физкультминуток, дыхательной и зрительной гимнастики в процессе учебных занятий, закаливающие процедуры после занятий утренней зарядкой.	1			<a href="https://resh.edu.ru/subject/9/">https://resh.edu.ru/subject/9/</a> <a href="http://www.edu.ru">www.edu.ru</a> <a href="http://www.schooi.edu.ru">www.schooi.edu.ru</a> <a href="https://uchi.ru">https://uchi.ru</a>
1.3	Упражнения на развитие гибкости и подвижности суставов, развитие координации; формирование телосложения с использованием внешних отягощений.	1,5			<a href="https://resh.edu.ru/subject/9/">https://resh.edu.ru/subject/9/</a> <a href="http://www.edu.ru">www.edu.ru</a> <a href="http://www.schooi.edu.ru">www.schooi.edu.ru</a> <a href="https://uchi.ru">https://uchi.ru</a>



Итого по разделу		3			
<b>Раздел 2. Спортивно-оздоровительная деятельность</b>					
2.1	<i>Гимнастика (модуль "Гимнастика")</i> Кувырки вперёд и назад в группировке, кувырки вперёд ноги «скрестно», кувырки назад из стойки на лопатках (мальчики).	3			<a href="https://resh.edu.ru/subject/9/">https://resh.edu.ru/subject/9/</a> <a href="http://www.edu.ru">www.edu.ru</a> <a href="http://www.schooi.edu.ru">www.schooi.edu.ru</a> <a href="https://uchi.ru">https://uchi.ru</a>
2.2	<i>Гимнастика (модуль "Гимнастика")</i> Опорные прыжки через гимнастического козла ноги врозь (мальчики), опорные прыжки на гимнастического козла с последующим спрыгиванием (девочки).	2			<a href="https://resh.edu.ru/subject/9/">https://resh.edu.ru/subject/9/</a> <a href="http://www.edu.ru">www.edu.ru</a> <a href="http://www.schooi.edu.ru">www.schooi.edu.ru</a> <a href="https://uchi.ru">https://uchi.ru</a>
2.3	<i>Гимнастика (модуль "Гимнастика")</i> Упражнения на низком гимнастическом бревне: передвижение ходьбой с поворотами кругом и на 90°, лёгкие подпрыгивания, подпрыгивания толчком двумя ногами, передвижение приставным шагом (девочки).	2			<a href="https://resh.edu.ru/subject/9/">https://resh.edu.ru/subject/9/</a> <a href="http://www.edu.ru">www.edu.ru</a> <a href="http://www.schooi.edu.ru">www.schooi.edu.ru</a> <a href="https://uchi.ru">https://uchi.ru</a>
2.4	<i>Гимнастика (модуль "Гимнастика")</i> Упражнения на гимнастической лестнице: перелезание приставным шагом правым и левым боком, лазанье разноимённым способом по диагонали и одноимённым способом вверх.	0,5			<a href="https://resh.edu.ru/subject/9/">https://resh.edu.ru/subject/9/</a> <a href="http://www.edu.ru">www.edu.ru</a> <a href="http://www.schooi.edu.ru">www.schooi.edu.ru</a> <a href="https://uchi.ru">https://uchi.ru</a>
2.4	<i>Гимнастика (модуль "Гимнастика")</i> Расхождение на гимнастической скамейке правым и левым боком способом	0,5			<a href="https://resh.edu.ru/subject/9/">https://resh.edu.ru/subject/9/</a> <a href="http://www.edu.ru">www.edu.ru</a>

	«удерживая за плечи».				www.schooi.edu.ru https://uchi.ru
2.5	<i>Лёгкая атлетика (модуль "Легкая атлетика")</i> Бег на длинные дистанции с равномерной скоростью передвижения с высокого старта	3			https://resh.edu.ru/subject/9/  www.edu.ru www.schooi.edu.ru https://uchi.ru
2.6	<i>Лёгкая атлетика (модуль "Легкая атлетика")</i> Бег на короткие дистанции с максимальной скоростью передвижения.	3			https://resh.edu.ru/subject/9/  www.edu.ru www.schooi.edu.ru https://uchi.ru
2.7	<i>Лёгкая атлетика (модуль "Легкая атлетика")</i> Прыжки в длину с разбега способом «согнув ноги»	3			https://resh.edu.ru/subject/9/  www.edu.ru www.schooi.edu.ru https://uchi.ru
2.8	<i>Лёгкая атлетика (модуль "Легкая атлетика")</i> Прыжки в высоту с прямого разбега.	2			https://resh.edu.ru/subject/9/  www.edu.ru www.schooi.edu.ru https://uchi.ru
2.9	<i>Лёгкая атлетика (модуль "Легкая атлетика")</i> Метание малого мяча с места в вертикальную неподвижную мишень, метание малого мяча на дальность с трёх шагов разбега.	3			https://resh.edu.ru/subject/9/  www.edu.ru www.schooi.edu.ru https://uchi.ru
2.10	<i>Зимние виды спорта (модуль "Зимние</i>	4			https://resh.edu.ru/subject/9/

	<i>виды спорта")</i> Передвижение на лыжах попеременным двухшажным ходом.				www.edu.ru www.schooi.edu.ru https://uchi.ru
2.11	<i>Зимние виды спорта (модуль "Зимние виды спорта")</i> Повороты на лыжах переступанием на месте и в движении по учебной дистанции.	3			https://resh.edu.ru/subject/9/  www.edu.ru www.schooi.edu.ru https://uchi.ru
2.12	<i>Зимние виды спорта (модуль "Зимние виды спорта")</i> Подъём по пологому склону способом «лесенка» и спуск в основной стойке.	4			https://resh.edu.ru/subject/9/  www.edu.ru www.schooi.edu.ru https://uchi.ru
2.13	<i>Зимние виды спорта (модуль "Зимние виды спорта")</i> Преодоление небольших бугров и впадин при спуске с пологого склона.	3			https://resh.edu.ru/subject/9/  www.edu.ru www.schooi.edu.ru https://uchi.ru
2.14	<i>Спортивные игры. Волейбол (модуль "Спортивные игры")</i> Прямая нижняя подача мяча	4			https://resh.edu.ru/subject/9/  www.edu.ru www.schooi.edu.ru https://uchi.ru
2.15	<i>Спортивные игры. Волейбол (модуль "Спортивные игры")</i> Приём и передача мяча двумя руками снизу и сверху на месте и в движении,	4			https://resh.edu.ru/subject/9/  www.edu.ru www.schooi.edu.ru https://uchi.ru
2.16	<i>Спортивные игры. Волейбол (модуль "Спортивные игры")</i>	6			https://resh.edu.ru/subject/9/  www.edu.ru

	Ранее разученные технические действия с мячом.				www.schooi.edu.ru https://uchi.ru
2.17	<p><i>Подготовка к выполнению нормативных требований комплекса ГТО (модуль "Спорт")</i></p> <p>Физическая поготовка: освоение содержания программы, демонстрация приростаив показателях физической подготовленности инормативных требований комплекса ГТО</p>	5			<a href="https://www.gto.ru/norms">https://www.gto.ru/norms</a> <a href="https://www.gto.ru/norms">ВФСК ГТО (gto.ru)</a>
2.18	<p><i>Подготовка к выполнению нормативных требований комплекса ГТО (модуль "Спорт")</i></p> <p>Физическая поготовка: освоение содержания программы, демонстрация приростаив показателях физической подготовленности инормативных требований комплекса ГТО</p>	5			<a href="https://www.gto.ru/norms">https://www.gto.ru/norms</a> <a href="https://www.gto.ru/norms">ВФСК ГТО (gto.ru)</a>
Итого по разделу		60			
ОБЩЕЕ КОЛИЧЕСТВО ЧАСОВ ПО ПРОГРАММЕ		68	0	0	

## 6 КЛАСС

№ п/п	Наименование разделов и тем программы	Количество часов			Электронные (цифровые) образовательные ресурсы
		Всего	Контрольные работы	Практические работы	
<b>Раздел 1. Знания о физической культуре</b>					
1.1	Возрождение Олимпийских игр и олимпийского движения в современном мире, роль Пьера де Кубертена в их становлении и развитии. Девиз, символика и ритуалы современных Олимпийских игр.	1.	1		<a href="http://www.edu.ru">www.edu.ru</a> <a href="http://www.school.edu.ru">www.school.edu.ru</a>
1.2	История организации и проведения первых Олимпийских игр современности, первые олимпийские чемпионы	В течение урока			<a href="http://www.edu.ru">www.edu.ru</a> <a href="http://www.school.edu.ru">www.school.edu.ru</a>
Итого по разделу		1			
<b>Раздел 2. Способы самостоятельной деятельности</b>					
2.1	Ведение дневника физической культуры. Физическая подготовка и её влияние на развитие систем организма, связь с укреплением здоровья, физическая подготовленность как результат физической подготовки.	1	1		<a href="http://www.edu.ru">www.edu.ru</a> <a href="http://www.school.edu.ru">www.school.edu.ru</a>
2.2	Правила и способы самостоятельного развития физических качеств. Способы	1	1		<a href="http://www.edu.ru">www.edu.ru</a>

	определения индивидуальной физической нагрузки. Правила проведения измерительных процедур по оценке физической подготовленности.				<a href="http://www.school.edu.ru">www.school.edu.ru</a>
2.3	Правила техники выполнения тестовых заданий и способы регистрации их результатов.	В течение урока			<a href="http://www.edu.ru">www.edu.ru</a> <a href="http://www.school.edu.ru">www.school.edu.ru</a>
2.4	Правила и способы составления плана самостоятельных занятий физической подготовкой	В течение урока			<a href="http://www.edu.ru">www.edu.ru</a> <a href="http://www.school.edu.ru">www.school.edu.ru</a>
Итого по разделу		2.			
<b>ФИЗИЧЕСКОЕ СОВЕРШЕНСТВОВАНИЕ</b>					
<b>Раздел 1. Физкультурно-оздоровительная деятельность</b>					
1.1	Правила самостоятельного закаливания организма с помощью воздушных и солнечных ванн, купания в естественных водоёмах. Правила техники безопасности и гигиены мест занятий физическими упражнениями.	1	1		<a href="http://www.edu.ru">www.edu.ru</a> <a href="http://www.school.edu.ru">www.school.edu.ru</a>
1.2	Оздоровительные комплексы: упражнения для коррекции телосложения с использованием дополнительных отягощений	В течение урока			<a href="http://www.edu.ru">www.edu.ru</a> <a href="http://www.school.edu.ru">www.school.edu.ru</a>
1.3	Оздоровительные комплексы: упражнения для профилактики нарушения зрения во время учебных занятий и работы за	В течение урока			<a href="http://www.edu.ru">www.edu.ru</a> <a href="http://www.school.edu.ru">www.school.edu.ru</a>

	компьютером				
1.4	Оздоровительные комплексы: упражнения для физкультпауз, направленных на поддержание оптимальной работоспособности мышц опорно-двигательного аппарата в режиме учебной деятельности	В течение урока			<a href="http://www.edu.ru">www.edu.ru</a> <a href="http://www.school.edu.ru">www.school.edu.ru</a>
Итого по разделу		1			
<b>Раздел 2. Спортивно-оздоровительная деятельность</b>					
2.1	<p><i>Модуль «Гимнастика».</i></p> <p>Акробатическая комбинация из общеразвивающих и сложно координированных упражнений, стоек и кувырков, ранее разученных акробатических упражнений.</p> <p>Комбинация из стилизованных общеразвивающих упражнений и сложно-координированных упражнений ритмической гимнастики, разнообразных движений руками и ногами с разной амплитудой и траекторией, танцевальными движениями из ранее разученных танцев (девочки).</p> <p>Опорные прыжки через гимнастического козла с разбега способом «согнув ноги» (мальчики) и способом «ноги врозь» (девочки).</p> <p>Гимнастические комбинации на низком гимнастическом бревне с</p>	12			<a href="http://www.edu.ru">www.edu.ru</a> <a href="http://www.school.edu.ru">www.school.edu.ru</a>

	<p>использованием стилизованных общеразвивающих и сложно-координированных упражнений, передвижений шагом и лёгким бегом, поворотами с разнообразными движениями рук и ног, удержанием статических поз (девочки).</p> <p>Упражнения на невысокой гимнастической перекладине: висы, упор ноги врозь, перемах вперёд и обратно (мальчики).</p> <p>Лазанье по канату в три приёма (мальчики).</p>				
2.2	<p><i>Модуль «Лёгкая атлетика».</i></p> <p>Старт с опорой на одну руку и последующим ускорением, спринтерский и гладкий равномерный бег по учебной дистанции, ранее разученные беговые упражнения.</p> <p>Прыжковые упражнения: прыжок в высоту с разбега способом «перешагивание», ранее разученные прыжковые упражнения в длину и высоту, запрыгивание и спрыгивание.</p> <p>Метание малого (теннисного) мяча в подвижную (раскачивающуюся) мишень.</p>	16			<a href="http://www.edu.ru">www.edu.ru</a> <a href="http://www.school.edu.ru">www.school.edu.ru</a>
2.3	<p><i>Модуль «Зимние виды спорта».</i></p> <p>Передвижение на лыжах</p>	12			<a href="http://www.edu.ru">www.edu.ru</a> <a href="http://www.school.edu.ru">www.school.edu.ru</a>



	<p>одновременным одношажным ходом, преодоление небольших трамплинов при спуске с пологого склона в низкой стойке, ранее разученные упражнения лыжной подготовки, передвижения по учебной дистанции, повороты, спуски, торможение.</p>				
2.4	<p><i>Модуль «Спортивные игры».</i>          Волейбол. Приём и передача мяча двумя руками снизу в разные зоны площадки команды соперника. Правила игры и игровая деятельность по правилам с использованием разученных технических приёмов в подаче мяча, его приёме и передаче двумя руками снизу и сверху.          Совершенствование техники ранее разученных гимнастических и акробатических упражнений, упражнений лёгкой атлетики и зимних видов спорта, технических действий спортивных игр.</p>	14			<p><a href="http://www.edu.ru">www.edu.ru</a>  <a href="http://www.school.edu.ru">www.school.edu.ru</a></p>
2.5	<p><i>Модуль «Спорт».</i>          Физическая подготовка к выполнению нормативов комплекса ГТО с использованием средств базовой физической подготовки, видов спорта и оздоровительных систем физической культуры, национальных видов спорта, культурно-этнических игр.</p>	10			<p><a href="https://www.gto.ru/norms">https://www.gto.ru/norms</a>  <a href="http://www.gto.ru">ВФСК ГТО (gto.ru)</a></p>

Итого по разделу	64				
ОБЩЕЕ КОЛИЧЕСТВО ЧАСОВ ПО ПРОГРАММЕ	68	4	64		

## 7 КЛАСС

№ п/п	Наименование разделов и тем программы	Количество часов			Электронные (цифровые) образовательные ресурсы
		Всего	Контрольные работы	Практические работы	
<b>Раздел 1. Знания о физической культуре</b>					
1.1	Зарождение олимпийского движения в дореволюционной России, роль А.Д. Бутовского в развитии отечественной системы физического воспитания и спорта. Олимпийское движение в СССР и современной России, характеристика основных этапов развития. Выдающиеся советские и российские олимпийцы.	1	1		<a href="http://www.edu.ru">www.edu.ru</a> <a href="http://www.school.edu.ru">www.school.edu.ru</a>
1.2	Влияние занятий физической культурой и спортом на воспитание положительных качеств личности современного человека.	В течение урока			<a href="http://www.edu.ru">www.edu.ru</a> <a href="http://www.school.edu.ru">www.school.edu.ru</a>
Итого по разделу		1.			
<b>Раздел 2. Способы самостоятельной деятельности</b>					
2.1	Правила техники безопасности и гигиены мест занятий в процессе выполнения физических упражнений на открытых площадках.	В течение урока			<a href="http://www.edu.ru">www.edu.ru</a> <a href="http://www.school.edu.ru">www.school.edu.ru</a>

2.2	Ведение дневника по физической культуре.	В течение урока			<a href="http://www.edu.ru">www.edu.ru</a> <a href="http://www.school.edu.ru">www.school.edu.ru</a>
2.3	Техническая подготовка и её значение для человека, основные правила технической подготовки	В течение урока			<a href="http://www.edu.ru">www.edu.ru</a> <a href="http://www.school.edu.ru">www.school.edu.ru</a>
2.4	Двигательные действия как основа технической подготовки, понятие двигательного умения и двигательного навыка. Способы оценивания техники двигательных действий и организация процедуры оценивания. Ошибки при разучивании техники выполнения двигательных действий, причины и способы их предупреждения при самостоятельных занятиях технической подготовкой.	В течение урока			<a href="http://www.edu.ru">www.edu.ru</a> <a href="http://www.school.edu.ru">www.school.edu.ru</a>
2.5	Планирование самостоятельных занятий технической подготовкой на учебный год и учебную четверть	В течение урока			<a href="http://www.edu.ru">www.edu.ru</a> <a href="http://www.school.edu.ru">www.school.edu.ru</a>
2.6	Составление плана учебного занятия по самостоятельной технической подготовке.	В течение урока			<a href="http://www.edu.ru">www.edu.ru</a> <a href="http://www.school.edu.ru">www.school.edu.ru</a>
2.7	Способы оценивания оздоровительного эффекта занятий физической культурой с помощью «индекса Кетле», «ортостатической пробы».	1			<a href="http://www.edu.ru">www.edu.ru</a> <a href="http://www.school.edu.ru">www.school.edu.ru</a>

2.8	Способы оценивания оздоровительного эффекта занятий физической культурой с помощью «функциональной пробы со стандартной нагрузкой».	1			<a href="http://www.edu.ru">www.edu.ru</a> <a href="http://www.school.edu.ru">www.school.edu.ru</a>
Итого по разделу		2			
<b>ФИЗИЧЕСКОЕ СОВЕРШЕНСТВОВАНИЕ</b>					
<b>Раздел 1. Физкультурно-оздоровительная деятельность</b>					
1.1	Оздоровительные комплексы для самостоятельных занятий с добавлением ранее разученных упражнений: для коррекции телосложения и профилактики нарушения осанки; дыхательной и зрительной гимнастики в режиме учебного дня.	1.	1		<a href="http://www.edu.ru">www.edu.ru</a> <a href="http://www.school.edu.ru">www.school.edu.ru</a>
Итого по разделу		1.			
<b>Раздел 2. Спортивно-оздоровительная деятельность</b>					
2.1	Гимнастика (модуль "Гимнастика") Акробатические комбинации из ранее разученных упражнений с добавлением упражнений ритмической гимнастики (девочки). Простейшие акробатические пирамиды в парах и тройках (девочки). Стойка на голове с опорой на руки, акробатическая комбинация из разученных	12		12	<a href="http://www.edu.ru">www.edu.ru</a> <a href="http://www.school.edu.ru">www.school.edu.ru</a>

	<p>упражнений в равновесии, стойках, кувырках (мальчики).</p> <p>Комплекс упражнений степ-аэробики, включающий упражнения в ходьбе, прыжках, спрыгивании и запрыгивании с поворотами разведением рук и ног, выполняемых в среднем и высоком темпе (девочки).</p> <p>Комбинация на гимнастическом бревне из ранее разученных упражнений с добавлением упражнений на статическое и динамическое равновесие (девочки).</p> <p>Комбинация на низкой гимнастической перекладине из ранее разученных упражнений в висах, упорах, переворотах (мальчики). Лазанье по канату в два приёма (мальчики).</p>				
2.2	<p>Лёгкая атлетика (модуль "Легкая атлетика")</p> <p>Бег с преодолением препятствий способами «наступление» и «прыжковый бег», эстафетный бег. Ранее освоенные беговые упражнения с увеличением скорости передвижения и продолжительности выполнения, прыжки с разбега в длину способом «согнув ноги» и в высоту способом «перешагивание».</p> <p>Метание малого (теннисного) мяча по движущейся (катящейся) с разной скоростью мишени.</p>	16		16	<a href="http://www.edu.ru">www.edu.ru</a> <a href="http://www.school.edu.ru">www.school.edu.ru</a>

2.3	<p>Зимние виды спорта (модуль "Зимние виды спорта")</p> <p>Торможение и поворот на лыжах упором при спуске с пологого склона, переход с передвижения попеременным двухшажным ходом на передвижение одновременным одношажным ходом и обратно во время прохождения учебной дистанции, спуски и подъёмы ранее освоенными способами.</p>	12		12	<a href="http://www.edu.ru">www.edu.ru</a> <a href="http://www.school.edu.ru">www.school.edu.ru</a>
2.4	<p>Волейбол (модуль "Спортивные игры")</p> <p>Верхняя прямая подача мяча в разные зоны площадки соперника, передача мяча через сетку двумя руками сверху и перевод мяча за голову. Игровая деятельность по правилам с использованием ранее разученных технических приёмов.</p>	14		14	<a href="http://www.edu.ru">www.edu.ru</a> <a href="http://www.school.edu.ru">www.school.edu.ru</a>
2.5	<p>Подготовка к выполнению нормативных требований комплекса ГТО (модуль "Спорт")</p> <p>Физическая подготовка к выполнению нормативов комплекса ГТО с использованием средств базовой физической подготовки, видов спорта и оздоровительных систем физической культуры, национальных видов спорта, культурно-этнических игр.</p>	10		10	<a href="https://www.gto.ru/norms">https://www.gto.ru/norms</a> <a href="http://www.gto.ru">ВФСК ГТО (gto.ru)</a>

Итого по разделу	64				
ОБЩЕЕ КОЛИЧЕСТВО ЧАСОВ ПО ПРОГРАММЕ	68	4	64		



## 8 КЛАСС

№ п/п	Наименование разделов и тем программы	Количество часов			Электронные (цифровые) образовательные ресурсы
		Всего	Контрольные работы	Практические работы	
<b>Раздел 1. Знания о физической культуре</b>					
1.1	Физическая культура в современном обществе: характеристика основных направлений и форм организации. Всестороннее и гармоничное физическое развитие. Адаптивная физическая культура, её история и социальная значимость.	1	1		<a href="http://www.edu.ru">www.edu.ru</a> <a href="http://www.school.edu.ru">www.school.edu.ru</a>
1.2	Адаптивная физическая культура, её история и социальная значимость.	В процессе урока			<a href="http://www.edu.ru">www.edu.ru</a> <a href="http://www.school.edu.ru">www.school.edu.ru</a>
Итого по разделу		1			
<b>Раздел 2. Способы самостоятельной деятельности</b>					
2.1	Коррекция осанки и разработка индивидуальных планов занятий корригирующей гимнастикой.	В процессе урока			<a href="http://www.edu.ru">www.edu.ru</a> <a href="http://www.school.edu.ru">www.school.edu.ru</a>

	Коррекция избыточной массы тела и разработка индивидуальных планов занятий корригирующей гимнастикой.	1	1		<a href="http://www.edu.ru">www.edu.ru</a> <a href="http://www.school.edu.ru">www.school.edu.ru</a>
	Составление планов-конспектов для самостоятельных занятий спортивной подготовкой. Способы учёта индивидуальных особенностей при составлении планов самостоятельных тренировочных занятий.	1	1		<a href="http://www.edu.ru">www.edu.ru</a> <a href="http://www.school.edu.ru">www.school.edu.ru</a>
Итого по разделу		2			
<b>ФИЗИЧЕСКОЕ СОВЕРШЕНСТВОВАНИЕ</b>					
<b>Раздел 1. Физкультурно-оздоровительная деятельность</b>					
1.1	Профилактика перенапряжения систем организма средствами оздоровительной физической культуры: упражнения мышечной релаксации и регулирования вегетативной нервной системы.	1	1		<a href="http://www.edu.ru">www.edu.ru</a> <a href="http://www.school.edu.ru">www.school.edu.ru</a>
1.2	Профилактика перенапряжения систем организма средствами	1	1		<a href="http://www.edu.ru">www.edu.ru</a> <a href="http://www.school.edu.ru">www.school.edu.ru</a>

	оздоровительной физической культуры: профилактики общего утомления и остроты зрения.				
Итого по разделу		2			
<b>Раздел 2. Спортивно-оздоровительная деятельность</b>					
2.1	<p><i>Гимнастика (модуль "Гимнастика")</i></p> <p>Акробатическая комбинация из ранее освоенных упражнений силовой направленности, с увеличивающимся числом технических элементов в стойках, упорах, кувырках, прыжках (юноши).</p> <p>Гимнастическая комбинация на гимнастическом бревне из ранее освоенных упражнений с увеличивающимся числом технических элементов в прыжках, поворотах и передвижениях (девушки). Гимнастическая комбинация на перекладине с включением ранее освоенных упражнений в упорах и висах (юноши). Гимнастическая комбинация на параллельных брусьях</p>	9		9	<a href="http://www.edu.ru">www.edu.ru</a> <a href="http://www.school.edu.ru">www.school.edu.ru</a>

	с включением упражнений в упоре на руках, кувырка вперёд и соскока (юноши). Вольные упражнения на базе ранее разученных акробатических упражнений и упражнений ритмической гимнастики (девушки).				
2.2	<p><i>Лёгкая атлетика (модуль "Легкая атлетика")</i></p> <p>Кроссовый бег, прыжок в длину с разбега способом «прогнувшись».</p> <p>Правила проведения соревнований по сдаче норм комплекса ГТО. Самостоятельная подготовка к выполнению нормативных требований комплекса ГТО в беговых (бег на короткие и средние дистанции) и технических (прыжки и метание спортивного снаряда) дисциплинах лёгкой атлетики.</p>	14		14	<a href="http://www.edu.ru">www.edu.ru</a> <a href="http://www.school.edu.ru">www.school.edu.ru</a>
2.3	<p><i>Зимние виды спорта (модуль "Зимние виды спорта")</i></p> <p>Передвижение на лыжах одновременным бесшажным ходом,</p>	14		14	<a href="http://www.edu.ru">www.edu.ru</a> <a href="http://www.school.edu.ru">www.school.edu.ru</a>

	преодоление естественных препятствий на лыжах широким шагом, перешагиванием, перелазанием, торможение боковым скольжением при спуске на лыжах с пологого склона, переход с попеременного двухшажного хода на одновременный бесшажный ход и обратно, ранее разученные упражнения лыжной подготовки в передвижениях на лыжах, при спусках, подъёмах, торможении.				
2.4	<i>Волейбол (модуль "Спортивные игры")</i> Прямой нападающий удар, индивидуальное блокирование мяча в прыжке с места, тактические действия в защите и нападении. Игровая деятельность по правилам с использованием ранее разученных технических приёмов.	16			<a href="http://www.edu.ru">www.edu.ru</a> <a href="http://www.school.edu.ru">www.school.edu.ru</a>
2.5	Подготовка к выполнению нормативных требований комплекса ГТО (модуль "Спорт")	10			<a href="https://www.gto.ru/norms">https://www.gto.ru/norms</a> <a href="http://www.gto.ru">ВФСК ГТО (gto.ru)</a>
Итого по разделу		63			

ОБЩЕЕ КОЛИЧЕСТВО ЧАСОВ ПО ПРОГРАММЕ	68	0	0	
-------------------------------------	----	---	---	--

## 9 КЛАСС

№ п/п	Наименование разделов и тем программы	Количество часов			Электронные (цифровые) образовательные ресурсы
		Всего	Контрольные работы	Практические работы	
<b>Раздел 1. Знания о физической культуре</b>					
1.1	Знания о физической культуре	0.5			
1.2	Туристические походы, как средство и форма организации ЗОЖ	0.5			
1.3	Профессионально-прикладная физическая культура	0.5			
Итого по разделу		1.5			
<b>Раздел 2. Способы самостоятельной деятельности</b>					
2.1	Способы самостоятельной деятельности	2			
Итого по разделу		2			
<b>ФИЗИЧЕСКОЕ СОВЕРШЕНСТВОВАНИЕ</b>					
<b>Раздел 1. Физкультурно-оздоровительная деятельность</b>					
1.1	Физкультурно-оздоровительная деятельность	1.5			
Итого по разделу		1.5			
<b>Раздел 2. Спортивно-оздоровительная деятельность</b>					
2.1	Гимнастика (модуль "Гимнастика")	10			
2.2	Лёгкая атлетика (модуль "Легкая атлетика")	14			

2.3	Зимние виды спорта (модуль "Зимние виды спорта")	16			
2.4	Плавание (модуль "Плавание")	0			
2.5	Спортивные игры. Баскетбол (модуль "Спортивные игры")	0			
2.6	Спортивные игры. Волейбол (модуль "Спортивные игры")	13			
2.7	Спортивные игры. Футбол (модуль "Спортивные игры")	0			
2.8	Подготовка к выполнению нормативных требований комплекса ГТО (модуль "Спорт")	10			
Итого по разделу		63			
ОБЩЕЕ КОЛИЧЕСТВО ЧАСОВ ПО ПРОГРАММЕ		68	0	0	





**ПОУРОЧНОЕ ПЛАНИРОВАНИЕ**  
**5 КЛАСС**

№ п/п	Тема урока	Количество часов			Дата изучения	Электронные цифровые образовательные ресурсы
		Всего	Контрольные работы (теоритические сведения)	Практические работы		
1	Физическая культура на уровне основного общего образования: задачи, содержание и формы организации занятий. Система дополнительного обучения физической культуре, организация спортивной работы в общеобразовательной организации. Т.Б на уроках легкой атлетики	1	1		4.09	<a href="https://resh.edu.ru/subject/9/">https://resh.edu.ru/subject/9/</a> www.edu.ru www.schooi.edu.ru <a href="https://uchi.ru">https://uchi.ru</a>
2	Физическая культура и здоровый образ жизни: характеристика основных форм занятий физической культурой, их связь с укреплением здоровья, организацией отдыха и досуга.	1	1		6.09	<a href="https://resh.edu.ru/subject/9/">https://resh.edu.ru/subject/9/</a> www.edu.ru www.schooi.edu.ru <a href="https://uchi.ru">https://uchi.ru</a>
3	<i>Лёгкая атлетика (модуль "Легкая атлетика")</i> Т.Б Бег на длинные	1		1	11.09	<a href="https://resh.edu.ru/subject/9/">https://resh.edu.ru/subject/9/</a> www.edu.ru www.schooi.edu.ru <a href="https://uchi.ru">https://uchi.ru</a>

	дистанции с равномерной скоростью передвижения с высокого старта Составление комплексов физических упражнений с коррекционной направленностью и правил их самостоятельного проведения.					
4	<i>Лёгкая атлетика (модуль "Легкая атлетика")</i> Бег на длинные дистанции с равномерной скоростью передвижения с высокого старта Подвижные игры	1		1	13.09	<a href="https://resh.edu.ru/subject/9/">https://resh.edu.ru/subject/9/</a> <a href="http://www.edu.ru">www.edu.ru</a> <a href="http://www.schooi.edu.ru">www.schooi.edu.ru</a> <a href="https://uchi.ru">https://uchi.ru</a>
5	<i>Лёгкая атлетика (модуль "Легкая атлетика")</i> Бег на длинные дистанции с равномерной скоростью передвижения с высокого старта. Режим дня и его значение для обучающихся, связь с умственной работоспособностью Подвижные игры	1		1	18.09	<a href="https://resh.edu.ru/subject/9/">https://resh.edu.ru/subject/9/</a> <a href="http://www.edu.ru">www.edu.ru</a> <a href="http://www.schooi.edu.ru">www.schooi.edu.ru</a> <a href="https://uchi.ru">https://uchi.ru</a>
6	<i>Лёгкая атлетика (модуль "Легкая атлетика")</i> Т.Б Бег на короткие дистанции с максимальной скоростью передвижения. Составление индивидуального режима дня, определение	1		1	20.09	<a href="https://resh.edu.ru/subject/9/">https://resh.edu.ru/subject/9/</a> <a href="http://www.edu.ru">www.edu.ru</a> <a href="http://www.schooi.edu.ru">www.schooi.edu.ru</a> <a href="https://uchi.ru">https://uchi.ru</a>

	основных индивидуальных видов деятельности. Подвижные игры					
7	<i>Лёгкая атлетика (модуль "Легкая атлетика")</i> Т.Б Бег на короткие дистанции с максимальной скоростью передвижения. Физическое развитие человека, его показатели и способы измерения. Подвижные игры	1		1	25.09	<a href="https://resh.edu.ru/subject/9/">https://resh.edu.ru/subject/9/</a> <a href="http://www.edu.ru">www.edu.ru</a> <a href="http://www.schooli.edu.ru">www.schooli.edu.ru</a> <a href="https://uchi.ru">https://uchi.ru</a>
8	<i>Лёгкая атлетика (модуль "Легкая атлетика")</i> Бег на короткие дистанции с максимальной скоростью передвижения. Осанка как показатель физического развития, правила предупреждения её нарушений в условиях учебной и бытовой деятельности. Эстафеты	1		1	27.09	<a href="https://resh.edu.ru/subject/9/">https://resh.edu.ru/subject/9/</a> <a href="http://www.edu.ru">www.edu.ru</a> <a href="http://www.schooli.edu.ru">www.schooli.edu.ru</a> <a href="https://uchi.ru">https://uchi.ru</a>
9	<i>Лёгкая атлетика (модуль "Легкая атлетика")</i> Т.Б. Метание малого мяча с места в вертикальную неподвижную мишень, метание малого мяча на дальность с трёх шагов разбега.			1	2.10	<a href="https://resh.edu.ru/subject/9/">https://resh.edu.ru/subject/9/</a> <a href="http://www.edu.ru">www.edu.ru</a> <a href="http://www.schooli.edu.ru">www.schooli.edu.ru</a> <a href="https://uchi.ru">https://uchi.ru</a>

	Способы измерения и оценивания осанки. Эстафеты					
10	Проведение самостоятельных занятий физическими упражнениями на открытых площадках и в домашних условиях, подготовка мест занятий, выбор одежды и обуви, предупреждение травматизма	1	1		4.10	<a href="https://resh.edu.ru/subject/9/">https://resh.edu.ru/subject/9/</a> www.edu.ru www.schooi.edu.ru <a href="https://uchi.ru">https://uchi.ru</a>
11	<i>Спортивные игры. Волейбол (модуль "Спортивные игры")</i> Т.Б Приём и передача мяча двумя руками снизу и сверху на месте и в движении. Игры с элементами волейбола	1		1	9.10	<a href="https://resh.edu.ru/subject/9/">https://resh.edu.ru/subject/9/</a> www.edu.ru www.schooi.edu.ru <a href="https://uchi.ru">https://uchi.ru</a>
12	<i>Спортивные игры. Волейбол (модуль "Спортивные игры")</i> Т.Б Приём и передача мяча двумя руками снизу и сверху на месте и в движении. Спортивная игра	1		1	11.10	<a href="https://resh.edu.ru/subject/9/">https://resh.edu.ru/subject/9/</a> www.edu.ru www.schooi.edu.ru <a href="https://uchi.ru">https://uchi.ru</a>
13	<i>Спортивные игры. Волейбол (модуль "Спортивные игры")</i> Т.Б Прямая нижняя подача мяча Игры с элементами волейбола	1		1	16.10	<a href="https://resh.edu.ru/subject/9/">https://resh.edu.ru/subject/9/</a> www.edu.ru www.schooi.edu.ru <a href="https://uchi.ru">https://uchi.ru</a>
14	<i>Спортивные игры. Волейбол (модуль "Спортивные игры")</i>	1		1	18.10	<a href="https://resh.edu.ru/subject/9/">https://resh.edu.ru/subject/9/</a> www.edu.ru

	Прямая нижняя подача мяча Спортивная игра					www.schooi.edu.ru https://uchi.ru
15	<i>Спортивные игры. Волейбол (модуль "Спортивные игры")</i> Ранее разученные технические действия с мячом. Игра в волейбол по упрощенным правилам	1		1	23.10	https://resh.edu.ru/subject/9/ www.edu.ru www.schooi.edu.ru https://uchi.ru
16	<i>Спортивные игры. Волейбол (модуль "Спортивные игры")</i> Ранее разученные технические действия с мячом. Игра в волейбол по упрощенным правилам	1		1	25.10	https://resh.edu.ru/subject/9/ www.edu.ru www.schooi.edu.ru https://uchi.ru
17	Оценивание состояния организма в покое и после физической нагрузки в процессе самостоятельных занятий физической культуры и спортом. Составление дневника физической культуры.	1	1		6.11	https://resh.edu.ru/subject/9/ www.edu.ru www.schooi.edu.ru https://uchi.ru
18	Упражнения утренней зарядки и физкультминуток, дыхательной и зрительной гимнастики в процессе учебных занятий, закаливающие процедуры после занятий утренней зарядкой	1	1		8.11	https://resh.edu.ru/subject/9/ www.edu.ru www.schooi.edu.ru https://uchi.ru

19	<p><i>Гимнастика (модуль "Гимнастика»)</i>  Т.Б. Упражнения на развитие гибкости и подвижности суставов, развитие координации;  Подвижные игры</p>	1		1	13.11	<a href="https://resh.edu.ru/subject/9/">https://resh.edu.ru/subject/9/</a> www.edu.ru www.schooi.edu.ru <a href="https://uchi.ru">https://uchi.ru</a>
20	<p><i>Гимнастика (модуль "Гимнастика»)</i>  Т.Б. Кувырки вперёд и назад в группировке  Развитие координации и гибкости.  Подвижные игры</p>	1		1	15.11	<a href="https://resh.edu.ru/subject/9/">https://resh.edu.ru/subject/9/</a> www.edu.ru www.schooi.edu.ru <a href="https://uchi.ru">https://uchi.ru</a>
21	<p><i>Гимнастика (модуль "Гимнастика»)</i>  Т.Б Кувырки вперёд и назад в группировке, кувырки вперёд ноги «скрестно»  Формирование телосложения с использованием внешних отягощений Подвижные игры</p>	1		1	20.11	<a href="https://resh.edu.ru/subject/9/">https://resh.edu.ru/subject/9/</a> www.edu.ru www.schooi.edu.ru <a href="https://uchi.ru">https://uchi.ru</a>
22	<p><i>Гимнастика (модуль "Гимнастика»)</i>  Т.Б. Кувырки вперёд и назад в группировке, кувырки вперёд ноги «скрестно»,</p>	1		1	22.11	<a href="https://resh.edu.ru/subject/9/">https://resh.edu.ru/subject/9/</a> www.edu.ru www.schooi.edu.ru <a href="https://uchi.ru">https://uchi.ru</a>
23	<p><i>Гимнастика (модуль "Гимнастика")</i>  Т.Б. Опорные прыжки через</p>	1		1	27.11	<a href="https://resh.edu.ru/subject/9/">https://resh.edu.ru/subject/9/</a> www.edu.ru

	гимнастического козла ноги врозь (мальчики), опорные прыжки на гимнастического козла с последующим спрыгиванием (девочки). Подвижные игры					<a href="http://www.schooi.edu.ru">www.schooi.edu.ru</a> <a href="https://uchi.ru">https://uchi.ru</a>
24	<i>Гимнастика (модуль "Гимнастика")</i> Т.Б. Опорные прыжки через гимнастического козла ноги врозь (мальчики), опорные прыжки на гимнастического козла с последующим спрыгиванием (девочки). Страховка и само страховка.	1		1	29.11	<a href="https://resh.edu.ru/subject/9/">https://resh.edu.ru/subject/9/</a> <a href="http://www.edu.ru">www.edu.ru</a> <a href="http://www.schooi.edu.ru">www.schooi.edu.ru</a> <a href="https://uchi.ru">https://uchi.ru</a>
25	<i>Гимнастика (модуль "Гимнастика")</i> Т.Б Упражнения на низком гимнастическом бревне: передвижение ходьбой с поворотами кругом и на 90°, лёгкие подпрыгивания, подпрыгивания толчком двумя ногами, передвижение приставным шагом (девочки). Кувырки назад из стойки на лопатках (мальчики). Подвижные игры	1		1	4.12	<a href="https://resh.edu.ru/subject/9/">https://resh.edu.ru/subject/9/</a> <a href="http://www.edu.ru">www.edu.ru</a> <a href="http://www.schooi.edu.ru">www.schooi.edu.ru</a> <a href="https://uchi.ru">https://uchi.ru</a>
26	<i>Гимнастика (модуль</i>	1		1	6.12	<a href="https://resh.edu.ru/subject/9/">https://resh.edu.ru/subject/9/</a>



	<p><i>"Гимнастика")</i>  Т. Б Упражнения на низком гимнастическом бревне: передвижение ходьбой с поворотами кругом и на 90°, лёгкие подпрыгивания, подпрыгивания толчком двумя ногами, передвижение приставным шагом (девочки). Кувырки назад из стойки на лопатках (мальчики). Развитие гибкости и координации.</p>					<a href="http://www.edu.ru">www.edu.ru</a> <a href="http://www.schooi.edu.ru">www.schooi.edu.ru</a> <a href="https://uchi.ru">https://uchi.ru</a>
27	<p><i>Гимнастика (модуль "Гимнастика")</i>  Т.Б. Упражнения на гимнастической лестнице: перелезание приставным шагом правым и левым боком, лазанье разноимённым способом по диагонали и одноимённым способом вверх. Упражнения на развитие гибкости и подвижности суставов, развитие координации  Подвижные игры</p>	1		1	11.12	<a href="https://resh.edu.ru/subject/9/">https://resh.edu.ru/subject/9/</a> <a href="http://www.edu.ru">www.edu.ru</a> <a href="http://www.schooi.edu.ru">www.schooi.edu.ru</a> <a href="https://uchi.ru">https://uchi.ru</a>
28	<p><i>Гимнастика (модуль "Гимнастика")</i>  Т.Б. Расхождение на гимнастической скамейке правым и левым боком способом</p>	1		1	13.12	<a href="https://resh.edu.ru/subject/9/">https://resh.edu.ru/subject/9/</a> <a href="http://www.edu.ru">www.edu.ru</a> <a href="http://www.schooi.edu.ru">www.schooi.edu.ru</a> <a href="https://uchi.ru">https://uchi.ru</a>

	«удерживая за плечи». Роль и значение физкультурно-оздоровительной деятельности в здоровом образе жизни современного человека					
29	<i>Подготовка к выполнению нормативных требований комплекса ГТО (модуль "Спорт")</i> ТБ. Наклон вперед из положения стоя с прямыми ногами на полу или на гимнастической скамье. Эстафеты, подвижные и спортивные игры. Развитие силовых способностей.	1		1	18.12	<a href="https://www.gto.ru/norms">https://www.gto.ru/norms</a> ВФСК ГТО (gto.ru)
30	<i>Подготовка к выполнению нормативных требований комплекса ГТО (модуль "Спорт")</i> ТБ. Прыжок в длину с разбега способом «согнув ноги». Прыжки в длину с места. Эстафеты, подвижные и спортивные игры. Развитие координации движения. Развитие скоростных способностей	1		1	20.12	<a href="https://www.gto.ru/norms">https://www.gto.ru/norms</a> ВФСК ГТО (gto.ru)
31	<i>Подготовка к выполнению нормативных требований</i>	1		1	25.12	<a href="https://www.gto.ru/norms">https://www.gto.ru/norms</a> ВФСК ГТО (gto.ru)

	<p>комплекса ГТО (модуль "Спорт")</p> <p>ТБ. Наклон вперед из положения стоя с прямыми ногами на полу или на гимнастической скамье. Поднимание туловища за 1 минуту. Эстафеты, подвижные и спортивные игры. Развитие силовых способностей.</p>					
32	<p>Подготовка к выполнению нормативных требований комплекса ГТО (модуль "Спорт")</p> <p>ТБ. ГТО. Подтягивание из виса на высокой и низкой (девочки) перекладине. Сгибание и разгибание рук в упоре лежа на полу. Эстафеты, подвижные и спортивные игры. Развитие скоростных способностей</p>	1		1	29.12	<p><a href="https://www.gto.ru/norms">https://www.gto.ru/norms</a></p> <p><a href="https://www.gto.ru/">ВФСР ГТО (gto.ru)</a></p>
33	<p>Зимние виды спорта (модуль "Зимние виды спорта")</p> <p>Т.Б Передвижение на лыжах попеременным двухшажным ходом. Прохождение отрезков 500 м. Эстафеты.</p>	1		1	8.01	<p><a href="https://resh.edu.ru/subject/9/">https://resh.edu.ru/subject/9/</a></p> <p><a href="http://www.edu.ru">www.edu.ru</a></p> <p><a href="http://www.schooli.edu.ru">www.schooli.edu.ru</a></p> <p><a href="https://uchi.ru">https://uchi.ru</a></p>
34	<p>Зимние виды спорта (модуль "Зимние виды спорта")</p>	1		1	10.0	<p><a href="https://resh.edu.ru/subject/9/">https://resh.edu.ru/subject/9/</a></p>

	Т.Б Передвижение на лыжах попеременным двухшажным ходом. Прохождение дистанции до 2 км					www.edu.ru www.schooi.edu.ru https://uchi.ru
35	<i>Зимние виды спорта (модуль "Зимние виды спорта")</i> Т.Б. Повороты на лыжах переступанием на месте и в движении по учебной дистанции. Прохождение дистанции до 2 км	1		1	15.01	https://resh.edu.ru/subject/9/ www.edu.ru www.schooi.edu.ru https://uchi.ru
36	<i>Зимние виды спорта (модуль "Зимние виды спорта")</i> Повороты на лыжах переступанием на месте и в движении по учебной дистанции. Повторное прохождение отрезков до 300м. Эстафеты.	1		1	17.01	https://resh.edu.ru/subject/9/ www.edu.ru www.schooi.edu.ru https://uchi.ru
37	<i>Зимние виды спорта (модуль "Зимние виды спорта")</i> Т.Б. Подъём по пологому склону способом «лесенка» и спуск в основной стойке. Игры.	1		1	22.01	https://resh.edu.ru/subject/9/ www.edu.ru www.schooi.edu.ru https://uchi.ru
38	<i>Зимние виды спорта (модуль "Зимние виды спорта")</i> Т.Б. Подъём по пологому склону способом «лесенка» и спуск в основной стойке. Повторное прохождение отрезков до 500м. Игры	1		1	24.01	https://resh.edu.ru/subject/9/ www.edu.ru www.schooi.edu.ru https://uchi.ru

39	<p><i>Зимние виды спорта (модуль "Зимние виды спорта")</i></p> <p>Т.Б. Передвижение на лыжах попеременным двухшажным ходом. Прохождение дистанции до 2 км</p>	1		1	29.01	<a href="https://resh.edu.ru/subject/9/">https://resh.edu.ru/subject/9/</a> <a href="http://www.edu.ru">www.edu.ru</a> <a href="http://www.schooli.edu.ru">www.schooli.edu.ru</a> <a href="https://uchi.ru">https://uchi.ru</a>
40	<p><i>Зимние виды спорта (модуль "Зимние виды спорта")</i></p> <p>Передвижение на лыжах попеременным двухшажным ходом. Прохождение дистанции 2 км</p>	1		1	31.01	<a href="https://resh.edu.ru/subject/9/">https://resh.edu.ru/subject/9/</a> <a href="http://www.edu.ru">www.edu.ru</a> <a href="http://www.schooli.edu.ru">www.schooli.edu.ru</a> <a href="https://uchi.ru">https://uchi.ru</a>
41	<p><i>Зимние виды спорта (модуль "Зимние виды спорта")</i></p> <p>Т.Б. Преодоление небольших бугров и впадин при спуске с пологого склона. Повторное прохождение отрезков 500м. Эстафета</p>	1		1	5.02	<a href="https://resh.edu.ru/subject/9/">https://resh.edu.ru/subject/9/</a> <a href="http://www.edu.ru">www.edu.ru</a> <a href="http://www.schooli.edu.ru">www.schooli.edu.ru</a> <a href="https://uchi.ru">https://uchi.ru</a>
42	<p><i>Зимние виды спорта (модуль "Зимние виды спорта")</i></p> <p>Преодоление небольших бугров и впадин при спуске с пологого склона. Прохождение дистанции 1 км. Эстафеты</p>	1		1	7.02	<a href="https://resh.edu.ru/subject/9/">https://resh.edu.ru/subject/9/</a> <a href="http://www.edu.ru">www.edu.ru</a> <a href="http://www.schooli.edu.ru">www.schooli.edu.ru</a> <a href="https://uchi.ru">https://uchi.ru</a>
43	<p><i>Зимние виды спорта (модуль "Зимние виды спорта")</i></p>	1		1	12.02	<a href="https://resh.edu.ru/subject/9/">https://resh.edu.ru/subject/9/</a> <a href="http://www.edu.ru">www.edu.ru</a>

	Т.Б. Повороты на лыжах переступанием на месте и в движении по учебной дистанции. Игры					www.schooi.edu.ru <a href="https://uchi.ru">https://uchi.ru</a>
44	<i>Зимние виды спорта (модуль "Зимние виды спорта")</i> Т.Б. Подъём по пологому склону способом «лесенка» и спуск в основной стойке. Игры. Прохождение дистанции 1 км	1		1	14.02	<a href="https://resh.edu.ru/subject/9/">https://resh.edu.ru/subject/9/</a> www.edu.ru www.schooi.edu.ru <a href="https://uchi.ru">https://uchi.ru</a>
45	<i>Зимние виды спорта (модуль "Зимние виды спорта")</i> Т.Б. Преодоление небольших бугров и впадин при спуске с пологого склона. Прохождение дистанции 2 км	1		1	19.02	<a href="https://resh.edu.ru/subject/9/">https://resh.edu.ru/subject/9/</a> www.edu.ru www.schooi.edu.ru <a href="https://uchi.ru">https://uchi.ru</a>
46	<i>Зимние виды спорта (модуль "Зимние виды спорта")</i> Т.Б. Подъём по пологому склону способом «лесенка» и спуск в основной стойке. Игры и эстафеты	1		1	21.02	<a href="https://resh.edu.ru/subject/9/">https://resh.edu.ru/subject/9/</a> www.edu.ru www.schooi.edu.ru <a href="https://uchi.ru">https://uchi.ru</a>
47	<i>Подготовка к выполнению нормативных требований комплекса ГТО (модуль "Спорт")</i> Физическая подготовка: развитие выносливости, прохождение дистанции на лыжах 2 км	1		1	26.02	<a href="https://www.gto.ru/norms">https://www.gto.ru/norms</a> <a href="https://www.gto.ru/norms">ВФСК ГТО (gto.ru)</a>

48	<p><i>Подготовка к выполнению нормативных требований комплекса ГТО (модуль "Спорт")</i></p> <p>Физическая подготовка: развитие выносливости, прохождение дистанции на лыжах 2 км</p>	1		1	28.02	<a href="https://www.gto.ru/norms">https://www.gto.ru/norms</a> ВФСК ГТО (gto.ru)
49	<p><i>Подготовка к выполнению нормативных требований комплекса ГТО (модуль "Спорт")</i></p> <p>Физическая подготовка: развитие выносливости, прохождение дистанции на лыжах 3 км, совершенствование лыжных ходов</p>	1		1	4.03	<a href="https://www.gto.ru/norms">https://www.gto.ru/norms</a> ВФСК ГТО (gto.ru)
50	<p><i>Подготовка к выполнению нормативных требований комплекса ГТО (модуль "Спорт")</i></p> <p>Физическая подготовка: развитие выносливости, прохождение дистанции на лыжах 3 км, совершенствование лыжных ходов.</p>	1		1	6.03	<a href="https://www.gto.ru/norms">https://www.gto.ru/norms</a> ВФСК ГТО (gto.ru)

51	<p><i>Спортивные игры. Волейбол (модуль "Спортивные игры")</i>  Т.Б. Приём и передача мяча двумя руками снизу и сверху на месте и в движении. Игры с элементами волейбола.</p>	1		1	11.03	<a href="https://resh.edu.ru/subject/9/">https://resh.edu.ru/subject/9/</a> www.edu.ru www.schooi.edu.ru <a href="https://uchi.ru">https://uchi.ru</a>
52	<p><i>Спортивные игры. Волейбол (модуль "Спортивные игры")</i>  Приём и передача мяча двумя руками снизу и сверху на месте и в движении. Игры с элементами в волейбола.</p>	1		1	3.03	<a href="https://resh.edu.ru/subject/9/">https://resh.edu.ru/subject/9/</a> www.edu.ru www.schooi.edu.ru <a href="https://uchi.ru">https://uchi.ru</a>
53	<p><i>Спортивные игры. Волейбол (модуль "Спортивные игры")</i>  Т.Б. Прямая нижняя подача мяча. Игра по упрощенным правилам</p>	1		1	13.03	<a href="https://resh.edu.ru/subject/9/">https://resh.edu.ru/subject/9/</a> www.edu.ru www.schooi.edu.ru <a href="https://uchi.ru">https://uchi.ru</a>
54	<p><i>Спортивные игры. Волейбол (модуль "Спортивные игры")</i>  Прямая нижняя подача мяча. Игры с элементами волейбола</p>	1		1	18.03	<a href="https://resh.edu.ru/subject/9/">https://resh.edu.ru/subject/9/</a> www.edu.ru www.schooi.edu.ru <a href="https://uchi.ru">https://uchi.ru</a>
55	<p><i>Спортивные игры. Волейбол (модуль "Спортивные игры")</i>  Т.Б. Ранее разученные технические действия с мячом. Игра по упрощенным правилам.</p>	1		1	20.03	<a href="https://resh.edu.ru/subject/9/">https://resh.edu.ru/subject/9/</a> www.edu.ru www.schooi.edu.ru <a href="https://uchi.ru">https://uchi.ru</a>
56	<p><i>Спортивные игры. Волейбол</i></p>	1		1	1.04	<a href="https://resh.edu.ru/subject/9/">https://resh.edu.ru/subject/9/</a>



	(модуль "Спортивные игры") Ранее разученные технические действия с мячом. Игра по упрощенным правилам					www.edu.ru www.schooi.edu.ru https://uchi.ru
57	<i>Спортивные игры. Волейбол</i> (модуль "Спортивные игры") Т.Б. Ранее разученные технические действия с мячом. Учебная игра в волейбол.	1		1	3.04	https://resh.edu.ru/subject/9/ www.edu.ru www.schooi.edu.ru https://uchi.ru
58	<i>Спортивные игры. Волейбол</i> (модуль "Спортивные игры") Ранее разученные технические действия с мячом. Учебная игра в волейбол.	1		1	8.0	https://resh.edu.ru/subject/9/ www.edu.ru www.schooi.edu.ru https://uchi.ru
59	<i>Лёгкая атлетика (модуль</i> <i>"Легкая атлетика")</i> Т.Б. Прыжки в высоту с прямого разбега. Развитие координации и скоростно-силовых качеств. Подвижная игра	1		1	10.04	https://resh.edu.ru/subject/9/ www.edu.ru www.schooi.edu.ru https://uchi.ru
60	<i>Лёгкая атлетика (модуль</i> <i>"Легкая атлетика")</i> Прыжки в высоту с прямого разбега. Развитие координации движения. Скоротно-силовые качества. Подвижная игра	1		1	15.04	https://resh.edu.ru/subject/9/ www.edu.ru www.schooi.edu.ru https://uchi.ru

61	<p><i>Лёгкая атлетика (модуль "Легкая атлетика")</i></p> <p>Т.Б. Прыжки в длину с разбега способом «согнув ноги» Прыжки с места в длину. Развитие скоростно-силовые качества.</p>	1		1	17.04	<p><a href="https://resh.edu.ru/subject/9/">https://resh.edu.ru/subject/9/</a></p> <p><a href="http://www.edu.ru">www.edu.ru</a></p> <p><a href="http://www.schooi.edu.ru">www.schooi.edu.ru</a></p> <p><a href="https://uchi.ru">https://uchi.ru</a></p>
62	<p><i>Лёгкая атлетика (модуль "Легкая атлетика")</i></p> <p>Прыжки в длину с разбега способом «согнув ноги» Прыжки в длину с места. Правила соревнований по прыжкам. Игры.</p>	1		1	22.04	<p><a href="https://resh.edu.ru/subject/9/">https://resh.edu.ru/subject/9/</a></p> <p><a href="http://www.edu.ru">www.edu.ru</a></p> <p><a href="http://www.schooi.edu.ru">www.schooi.edu.ru</a></p> <p><a href="https://uchi.ru">https://uchi.ru</a></p>
63	<p><i>Лёгкая атлетика (модуль "Легкая атлетика")</i></p> <p>Т.Б. Прыжки в длину с разбега способом «согнув ноги» Развитие скоростно-силовых качеств. Подвижная игра</p>	1		1	24.04	<p><a href="https://resh.edu.ru/subject/9/">https://resh.edu.ru/subject/9/</a></p> <p><a href="http://www.edu.ru">www.edu.ru</a></p> <p><a href="http://www.schooi.edu.ru">www.schooi.edu.ru</a></p> <p><a href="https://uchi.ru">https://uchi.ru</a></p>
64	<p><i>Лёгкая атлетика (модуль "Легкая атлетика")</i></p> <p>Т.Б. Метание малого мяча с места в вертикальную неподвижную мишень, метание малого мяча на дальность с трёх шагов разбега. Развитие силы и координации движения.</p>	1		1	29.04	<p><a href="https://resh.edu.ru/subject/9/">https://resh.edu.ru/subject/9/</a></p> <p><a href="http://www.edu.ru">www.edu.ru</a></p> <p><a href="http://www.schooi.edu.ru">www.schooi.edu.ru</a></p> <p><a href="https://uchi.ru">https://uchi.ru</a></p>

65	<p>Исторические сведения об Олимпийских играх Древней Греции, характеристика их содержания и правил спортивной борьбы. Расцвет и завершение истории Олимпийских игр древности.</p>	1	1		6.05	<p><a href="https://resh.edu.ru/subject/9/">https://resh.edu.ru/subject/9/</a>  <a href="http://www.edu.ru">www.edu.ru</a>  <a href="http://www.schooli.edu.ru">www.schooli.edu.ru</a>  <a href="https://uchi.ru">https://uchi.ru</a></p>
66	<p><i>Лёгкая атлетика (модуль "Легкая атлетика")</i>  Метание малого мяча с места в вертикальную неподвижную мишень, метание малого мяча на дальность с трёх шагов разбега.  Челночный бег 3х10м  Развитие координации и силы.</p>	1		1	8.05	<p><a href="https://resh.edu.ru/subject/9/">https://resh.edu.ru/subject/9/</a>  <a href="http://www.edu.ru">www.edu.ru</a>  <a href="http://www.schooli.edu.ru">www.schooli.edu.ru</a>  <a href="https://uchi.ru">https://uchi.ru</a></p>
67	<p><i>Подготовка к выполнению нормативных требований комплекса ГТО (модуль "Спорт")</i>  ТБ. ГТО. Бег 30 м, 60 м.  Эстафеты, подвижные и спортивные игры. Развитие гибкости.</p>	1		1		<p><a href="https://www.gto.ru/norms">https://www.gto.ru/norms</a>  <a href="http://ВФСР ГТО (gto.ru)">ВФСР ГТО (gto.ru)</a></p>
68	<p><i>Подготовка к выполнению нормативных требований комплекса ГТО (модуль "Спорт")</i>  ТБ. ГТО. Бег 1500 м, 2000 м.</p>	1		1		<p><a href="https://www.gto.ru/norms">https://www.gto.ru/norms</a>  <a href="http://ВФСР ГТО (gto.ru)">ВФСР ГТО (gto.ru)</a></p>

	Эстафеты, подвижные и спортивные игры. Развитие гибкости, скоростных способностей.					
ОБЩЕЕ КОЛИЧЕСТВО ЧАСОВ ПО ПРОГРАММЕ		68	6	62		

## 6 КЛАСС

№ п/п	Тема урока	Количество часов			Дата изучения	Электронные цифровые образовательные ресурсы
		Всего	Контрольные работы	Практические работы		
1	Возрождение Олимпийских игр и олимпийского движения в современном мире; роль Пьера де Кубертена в их становлении и развитии. Девиз, символика и ритуалы современных Олимпийских игр. История организации и проведения первых Олимпийских игр современности; первые олимпийские чемпионы.	1	1		5.09	<a href="http://www.edu.ru">www.edu.ru</a> <a href="http://www.school.edu.ru">www.school.edu.ru</a>
2	<i>Модуль "Легкая атлетика"</i> Техника безопасности. Бег на короткие дистанции.  Старт с опорой на одну руку и последующим ускорением; спринтерский и гладкий равномерный бег по учебной дистанции.  История организации и проведения первых Олимпийских игр современности, первые олимпийские чемпионы	1		1	8.09	<a href="http://www.edu.ru">www.edu.ru</a> <a href="http://www.school.edu.ru">www.school.edu.ru</a>
3	<i>Модуль "Легкая атлетика"</i> ТБ. Старт с опорой на одну руку и последующим ускорением; спринтерский и гладкий равномерный бег по учебной дистанции. Линейная эстафета	1		1	12.09	<a href="http://www.edu.ru">www.edu.ru</a> <a href="http://www.school.edu.ru">www.school.edu.ru</a>

4	<p><i>Модуль "Легкая атлетика"</i> ТБ. Специальные беговые упражнения. Спринтерский и гладкий равномерный бег по учебной дистанции. Правила техники выполнения тестовых заданий и способы регистрации их результатов. Подвижные игры.</p>	1		1	15.09	<a href="http://www.edu.ru">www.edu.ru</a> <a href="http://www.school.edu.ru">www.school.edu.ru</a>
5	<p><i>Модуль "Легкая атлетика"</i> ТБ. Ранее разученные беговые упражнения. Спринтерский и гладкий равномерный бег по учебной дистанции. Правила техники выполнения тестовых заданий и способы регистрации их результатов. Подвижные игры.</p>	1		1	19.09	<a href="http://www.edu.ru">www.edu.ru</a> <a href="http://www.school.edu.ru">www.school.edu.ru</a>
6	<p><i>Модуль "Легкая атлетика"</i> ТБ. Прыжковые упражнения в длину. Бег с равномерной скоростью на длинные дистанции. Правила техники безопасности и гигиены мест занятий физическими упражнениями. Подвижные игры.</p>	1		1	22.09	<a href="http://www.edu.ru">www.edu.ru</a> <a href="http://www.school.edu.ru">www.school.edu.ru</a>
7	<p><i>Модуль "Легкая атлетика"</i> ТБ. Прыжковые упражнения в длину. Бег с равномерной скоростью на длинные дистанции. Подвижные игры.</p>	1		1	26.09	<a href="http://www.edu.ru">www.edu.ru</a> <a href="http://www.school.edu.ru">www.school.edu.ru</a>
8	<p><i>Модуль "Легкая атлетика"</i> ТБ. Прыжки в длину с места толчком двумя ногами. Оздоровительные комплексы:</p>	1		1	29.09	<a href="http://www.edu.ru">www.edu.ru</a> <a href="http://www.school.edu.ru">www.school.edu.ru</a>

	упражнения для коррекции телосложения с использованием дополнительных отягощений. Подвижные игры.					
9	<i>Модуль "Легкая атлетика"</i> ТБ. Метание малого (теннисного) мяча в подвижную (раскачивающуюся) мишень. Длительный бег. Упражнения для коррекции телосложения с использованием дополнительных отягощений. Подвижные игры.	1		1	3.10	<a href="http://www.edu.ru">www.edu.ru</a> <a href="http://www.school.edu.ru">www.school.edu.ru</a>
10	Ведение дневника физической культуры. Физическая подготовка и её влияние на развитие систем организма, связь с укреплением здоровья, физическая подготовленность как результат физической подготовки.	1	1		6.10	<a href="http://www.edu.ru">www.edu.ru</a> <a href="http://www.school.edu.ru">www.school.edu.ru</a>
11	<i>Волейбол (модуль "Спортивные игры")</i> ТБ. Приём и передача мяча двумя руками снизу, сверху. Правила игры и игровая деятельность. Спортивная игра. Правила и способы составления плана самостоятельных занятий физической подготовкой	1		1	10.10	<a href="http://www.edu.ru">www.edu.ru</a> <a href="http://www.school.edu.ru">www.school.edu.ru</a>
12	<i>Волейбол (модуль "Спортивные игры")</i> ТБ. Приём и передача мяча двумя руками снизу, сверху. Правила игры и игровая деятельность. Спортивная игра.	1		1	13.10	<a href="http://www.edu.ru">www.edu.ru</a> <a href="http://www.school.edu.ru">www.school.edu.ru</a>

	Правила и способы составления плана самостоятельных занятий физической подготовкой					
13	<i>Волейбол (модуль "Спортивные игры")</i> ТБ. Приём и передача мяча двумя руками снизу в разные зоны площадки команды соперника. Спортивная игра	1		1	17.10	<a href="http://www.edu.ru">www.edu.ru</a> <a href="http://www.school.edu.ru">www.school.edu.ru</a>
14	<i>Волейбол (модуль "Спортивные игры")</i> ТБ. Приём и передача мяча двумя руками снизу в разные зоны площадки команды соперника. Спортивная игра Оздоровительные комплексы: упражнения для профилактики нарушения зрения во время учебных занятий	1		1	20.10	<a href="http://www.edu.ru">www.edu.ru</a> <a href="http://www.school.edu.ru">www.school.edu.ru</a>
15	<i>Волейбол (модуль "Спортивные игры")</i> ТБ. Прямая нижняя подача мяча в волейболе. Прием мяча после подачи. Спортивная игра. Оздоровительные комплексы: упражнения для профилактики нарушения зрения во время учебных занятий	1		1	24.10	<a href="http://www.edu.ru">www.edu.ru</a> <a href="http://www.school.edu.ru">www.school.edu.ru</a>
16	<i>Волейбол (модуль "Спортивные игры")</i> ТБ. Прямая нижняя подача мяча в волейболе. Приём и передача мяча двумя руками снизу, сверху. Учебная игра.	1		1	7.11	<a href="http://www.edu.ru">www.edu.ru</a> <a href="http://www.school.edu.ru">www.school.edu.ru</a>



17	Правила и способы самостоятельного развития физических качеств. Способы определения индивидуальной физической нагрузки. Правила проведения измерительных процедур по оценке физической подготовленности.	1	1		10.11	<a href="http://www.edu.ru">www.edu.ru</a> <a href="http://www.school.edu.ru">www.school.edu.ru</a>
18	<i>Гимнастика (модуль "Гимнастика")</i> ТБ. Акробатическая комбинация. Акробатические элементы: стойки, кувырки. Ранее разученные акробатические упражнения «Упражнения на развитие гибкости». Подвижные игры.	1		1	14.11	<a href="http://www.edu.ru">www.edu.ru</a> <a href="http://www.school.edu.ru">www.school.edu.ru</a>
19	<i>Гимнастика (модуль "Гимнастика")</i> ТБ. Акробатическая комбинация. Акробатические элементы: стойки, кувырки. Ранее разученные акробатические упражнения «Упражнения на развитие гибкости». Подвижные игры. Правила и способы составления плана самостоятельных занятий физической подготовкой	1		1	17.11	<a href="http://www.edu.ru">www.edu.ru</a> <a href="http://www.school.edu.ru">www.school.edu.ru</a>
20	<i>Гимнастика (модуль "Гимнастика")</i> ТБ. Акробатическая комбинация из общеразвивающих и сложно координированных упражнений, стоек и кувырков, ранее разученных акробатических упражнений «Упражнения на развитие гибкости». Подвижные игры. Правила и способы составления плана самостоятельных занятий физической	1		1	21.11	<a href="http://www.edu.ru">www.edu.ru</a> <a href="http://www.school.edu.ru">www.school.edu.ru</a>

	подготовкой					
21	<p><i>Гимнастика (модуль "Гимнастика")</i> ТБ Акробатическая комбинация из общеразвивающих и сложно координированных упражнений, стоек и кувырков, ранее разученных акробатических упражнений «Упражнения на развитие гибкости». Подвижные игры.</p>	1		1	24.11	<a href="http://www.edu.ru">www.edu.ru</a> <a href="http://www.school.edu.ru">www.school.edu.ru</a>
22	<p><i>Гимнастика (модуль "Гимнастика")</i> Комбинация из стилизованных общеразвивающих упражнений и сложно-координированных упражнений ритмической гимнастики, разнообразных движений руками и ногами с разной амплитудой и траекторией, танцевальными движениями из ранее разученных танцев (девочки). Упражнения на невысокой гимнастической перекладине: висы, упор ноги врозь, перемах вперёд и обратно (мальчики).</p>	1		1	28.11	<a href="http://www.edu.ru">www.edu.ru</a> <a href="http://www.school.edu.ru">www.school.edu.ru</a>
23	<p><i>Гимнастика (модуль "Гимнастика")</i> Комбинация из стилизованных общеразвивающих упражнений и сложно-координированных упражнений ритмической гимнастики, разнообразных движений руками и ногами с разной амплитудой и траекторией, танцевальными</p>	1		1	1.12	<a href="http://www.edu.ru">www.edu.ru</a> <a href="http://www.school.edu.ru">www.school.edu.ru</a>

	<p>движениями из ранее разученных танцев (девочки).</p> <p>Упражнения на невысокой гимнастической перекладине: висы, упор ноги врозь, перемах вперёд и обратно (мальчики)</p>					
24	<p><i>Гимнастика (модуль "Гимнастика»)</i></p> <p>Комбинация из стилизованных общеразвивающих упражнений и сложно-координированных упражнений ритмической гимнастики, разнообразных движений руками и ногами с разной амплитудой и траекторией, танцевальными движениями из ранее разученных танцев (девочки).</p> <p>Упражнения на невысокой гимнастической перекладине: висы, упор ноги врозь, перемах вперёд и обратно (мальчики)</p> <p>Оздоровительные комплексы: упражнения для физкультпауз, направленных на поддержание оптимальной работоспособности мышц опорно-двигательного аппарата в режиме учебной деятельности</p>	1		1	5.12	<a href="http://www.edu.ru">www.edu.ru</a> <a href="http://www.school.edu.ru">www.school.edu.ru</a>
25	<p><i>Гимнастика (модуль "Гимнастика»)</i></p> <p>Комбинация из стилизованных общеразвивающих упражнений и сложно-координированных упражнений ритмической гимнастики, разнообразных</p>	1		1	8.12	<a href="http://www.edu.ru">www.edu.ru</a> <a href="http://www.school.edu.ru">www.school.edu.ru</a>

	<p>движений руками и ногами с разной амплитудой и траекторией, танцевальными движениями из ранее разученных танцев (девочки).</p> <p>Упражнения на невысокой гимнастической перекладине: висы, упор ноги врозь, перемах вперёд и обратно (мальчики) Упражнения на развитие гибкости.</p>					
26	<p><i>Гимнастика (модуль "Гимнастика»)</i></p> <p>Гимнастические комбинации на низком гимнастическом бревне с использованием стилизованных общеразвивающих и сложно-координированных упражнений, передвижений шагом и лёгким бегом, поворотами с разнообразными движениями рук и ног, удержанием статических поз (девочки). Опорные прыжки через гимнастического козла с разбега способом «согнув ноги» (мальчики) Упражнения на развитие гибкости.</p> <p>Оздоровительные комплексы: упражнения для коррекции телосложения с использованием дополнительных отягощений</p>	1		1	12.12	<a href="http://www.edu.ru">www.edu.ru</a> <a href="http://www.school.edu.ru">www.school.edu.ru</a>
27	<p><i>Гимнастика (модуль "Гимнастика»)</i></p> <p>ТБ. Гимнастическая комбинация на низком</p>	1		1	15.12	<a href="http://www.edu.ru">www.edu.ru</a>

	гимнастическом бревне. (девочки) Опорные прыжки через гимнастического козла с разбега способом «согнув ноги» (мальчики) Подвижные игры. Упражнения на развитие координации.					<a href="http://www.school.edu.ru">www.school.edu.ru</a>
28	<i>Гимнастика (модуль "Гимнастика")</i> ТБ. Лазанье по канату в три приёма (мальчики). Опорные прыжки через гимнастического козла с разбега способом «ноги врозь» (девочки). Правила техники выполнения тестовых заданий и способы регистрации их результатов.	1		1	19.12	<a href="http://www.edu.ru">www.edu.ru</a> <a href="http://www.school.edu.ru">www.school.edu.ru</a>
29	<i>Гимнастика (модуль "Гимнастика")</i> ТБ. «Лазанье по канату в три приёма (мальчики). Опорные прыжки через гимнастического козла с разбега способом «ноги врозь» (девочки). Оздоровительные комплексы: упражнения для физкультпауз, направленных на поддержание оптимальной работоспособности мышц опорно-двигательного аппарата в режиме учебной деятельности	1		1	22.12	<a href="http://www.edu.ru">www.edu.ru</a> <a href="http://www.school.edu.ru">www.school.edu.ru</a>

30	<p><i>Подготовка к выполнению нормативных требований комплекса ГТО (модуль "Спорт")</i></p> <p>Правила и техника выполнения норматива комплекса ГТО: Наклон вперед из положения стоя на гимнастической скамье. Упражнения для развития гибкости. Подвижные игры</p>	1		1	26.12	<a href="https://www.gto.ru/norms">https://www.gto.ru/norms</a> <a href="https://www.gto.ru/norms">ВФСК ГТО (gto.ru)</a>
31	<p><i>Подготовка к выполнению нормативных требований комплекса ГТО (модуль "Спорт")</i></p> <p>Правила и техника выполнения норматива комплекса ГТО: Прыжок в длину с места толчком двумя ногами. Развитие координации и силы Эстафеты</p>	1		1	29.12	<a href="https://www.gto.ru/norms">https://www.gto.ru/norms</a> <a href="https://www.gto.ru/norms">ВФСК ГТО (gto.ru)</a>
32	<p><i>Подготовка к выполнению нормативных требований комплекса ГТО (модуль "Спорт")</i></p> <p>Правила и техника выполнения норматива комплекса ГТО: Поднимание туловища из положения лежа на спине. Развитие силы, гибкости и координации. Подвижные игры</p>	1		1	9.01	<a href="https://www.gto.ru/norms">https://www.gto.ru/norms</a> <a href="https://www.gto.ru/norms">ВФСК ГТО (gto.ru)</a>
33	<p>Правила самостоятельного закаливания организма с помощью воздушных и солнечных ванн, купания в естественных водоёмах. Правила техники безопасности и гигиены мест занятий физическими упражнениями.</p>	1	1		12.01	<a href="http://www.edu.ru">www.edu.ru</a> <a href="http://www.school.edu.ru">www.school.edu.ru</a>

34	<i>Зимние виды спорта (модуль "Зимние виды спорта")</i> Передвижение на лыжах одновременным одношажным ходом по учебной дистанции. Упражнения лыжной подготовки.	1		1	16.01	<a href="http://www.edu.ru">www.edu.ru</a> <a href="http://www.school.edu.ru">www.school.edu.ru</a>
35	<i>Зимние виды спорта (модуль "Зимние виды спорта")</i> Передвижение на лыжах одновременным одношажным ходом по учебной дистанции. Упражнения лыжной подготовки.	1		1	19.01	<a href="http://www.edu.ru">www.edu.ru</a> <a href="http://www.school.edu.ru">www.school.edu.ru</a>
36	<i>Зимние виды спорта (модуль "Зимние виды спорта")</i> Передвижение на лыжах одновременным одношажным ходом по учебной дистанции. Прохождение дистанции до 2 км	1		1	23.01	<a href="http://www.edu.ru">www.edu.ru</a> <a href="http://www.school.edu.ru">www.school.edu.ru</a>
37	<i>Зимние виды спорта (модуль "Зимние виды спорта")</i> Передвижение на лыжах одновременным одношажным ходом по учебной дистанции. Упражнения лыжной подготовки	1		1	25.01	<a href="http://www.edu.ru">www.edu.ru</a> <a href="http://www.school.edu.ru">www.school.edu.ru</a>
38	<i>Зимние виды спорта (модуль "Зимние виды спорта")</i> Преодоление небольших трамплинов при спуске с пологого склона. Передвижения по учебной дистанции до 3км	1		1	30.01	<a href="http://www.edu.ru">www.edu.ru</a> <a href="http://www.school.edu.ru">www.school.edu.ru</a>

39	<i>Зимние виды спорта (модуль "Зимние виды спорта")</i> Преодоление небольших трамплинов при спуске с пологого склона. Передвижения по учебной дистанции до 3 км	1		1	2.02	<a href="http://www.edu.ru">www.edu.ru</a> <a href="http://www.school.edu.ru">www.school.edu.ru</a>
40	<i>Зимние виды спорта (модуль "Зимние виды спорта")</i> Упражнения лыжной подготовки. Подъем ступающим шагом, спуск в низкой стойке. Преодоление дистанции	1		1	6.02	<a href="http://www.edu.ru">www.edu.ru</a> <a href="http://www.school.edu.ru">www.school.edu.ru</a>
41	<i>Зимние виды спорта (модуль "Зимние виды спорта")</i> Передвижения по учебной дистанции 3км. Повороты, спуски, торможение	1		1	9.02	<a href="http://www.edu.ru">www.edu.ru</a> <a href="http://www.school.edu.ru">www.school.edu.ru</a>
42	<i>Зимние виды спорта (модуль "Зимние виды спорта")</i> Передвижения по учебной дистанции, повороты, спуски, торможение	1		1	13.02	<a href="http://www.edu.ru">www.edu.ru</a> <a href="http://www.school.edu.ru">www.school.edu.ru</a>
43	<i>Зимние виды спорта (модуль "Зимние виды спорта")</i> Упражнения лыжной подготовки Подъем ступающим шагом, спуск в низкой стойке	1		1	16.02	<a href="http://www.edu.ru">www.edu.ru</a> <a href="http://www.school.edu.ru">www.school.edu.ru</a>
44	<i>Зимние виды спорта (модуль "Зимние виды спорта")</i> Упражнения лыжной подготовки Подъем ступающим шагом, спуск в низкой стойке, торможение	1		1	20.02	<a href="http://www.edu.ru">www.edu.ru</a> <a href="http://www.school.edu.ru">www.school.edu.ru</a>



45	<i>Зимние виды спорта (модуль "Зимние виды спорта")</i> Прохождение дистанции 2км и 3км	1		1	27.02	<a href="http://www.edu.ru">www.edu.ru</a> <a href="http://www.school.edu.ru">www.school.edu.ru</a>
46	<i>Подготовка к выполнению нормативных требований комплекса ГТО (модуль "Спорт")</i> Правила и техника выполнения норматива комплекса ГТО: Бег на лыжах 1 км или 2 км. Развитие выносливости. Эстафеты	1		1	1.03	<a href="https://www.gto.ru/norms">https://www.gto.ru/norms</a> <a href="http://ВФСК ГТО (gto.ru)">ВФСК ГТО (gto.ru)</a>
47	<i>Подготовка к выполнению нормативных требований комплекса ГТО (модуль "Спорт")</i> Правила и техника выполнения норматива комплекса ГТО: Бег на лыжах 2 км или 3 км. Развитие выносливости. Эстафеты	1		1	5.03	<a href="https://www.gto.ru/norms">https://www.gto.ru/norms</a> <a href="http://ВФСК ГТО (gto.ru)">ВФСК ГТО (gto.ru)</a>
48	<i>Подготовка к выполнению нормативных требований комплекса ГТО (модуль "Спорт")</i> Правила и техника выполнения норматива комплекса ГТО: Подтягивание из виса на высокой перекладине – мальчики. Сгибание и разгибание рук в упоре лежа на полу. Развитие силы. Эстафеты. Правила техники выполнения тестовых заданий и способы регистрации их результатов	1		1	12.0	<a href="https://www.gto.ru/norms">https://www.gto.ru/norms</a> <a href="http://ВФСК ГТО (gto.ru)">ВФСК ГТО (gto.ru)</a>
49	<i>Волейбол (модуль "Спортивные игры")</i> ТБ. Приём и передача мяча двумя руками снизу в разные зоны площадки команды	1		1	15.03	<a href="http://www.edu.ru">www.edu.ru</a> <a href="http://www.school.edu.ru">www.school.edu.ru</a>

	соперника. Спортивная игра					
50	<i>Волейбол (модуль "Спортивные игры")</i> ТБ. Приём и передача мяча двумя руками снизу в разные зоны площадки команды соперника. Спортивная игра	1		1	19.03	<a href="http://www.edu.ru">www.edu.ru</a> <a href="http://www.school.edu.ru">www.school.edu.ru</a>
51	<i>Волейбол (модуль "Спортивные игры")</i> ТБ. Приём и передача мяча двумя руками снизу в разные зоны площадки команды соперника. Учебная игра в волейбол по упрощенным правилам	1		1	22.03	<a href="http://www.edu.ru">www.edu.ru</a> <a href="http://www.school.edu.ru">www.school.edu.ru</a>
52	<i>Волейбол (модуль "Спортивные игры")</i> Игровая деятельность с использованием технических приёмов в подаче мяча, его приёме и передаче двумя руками снизу и сверху. Спортивная игра	1		1	2.04	<a href="http://www.edu.ru">www.edu.ru</a> <a href="http://www.school.edu.ru">www.school.edu.ru</a>
53	<i>Волейбол (модуль "Спортивные игры")</i> Игровая деятельность с использованием технических приёмов в подаче мяча, его приёме и передаче двумя руками снизу и сверху. Спортивная игра	1		1	5.04	<a href="http://www.edu.ru">www.edu.ru</a> <a href="http://www.school.edu.ru">www.school.edu.ru</a>
54	<i>Волейбол (модуль "Спортивные игры")</i> Игровая деятельность с использованием технических приёмов передачи мяча снизу	1		1	9.04	<a href="http://www.edu.ru">www.edu.ru</a> <a href="http://www.school.edu.ru">www.school.edu.ru</a>

	и сверху. Учебная игра					
55	<i>Волейбол (модуль "Спортивные игры")</i> Игровая деятельность с использованием технических приёмов передачи мяча снизу и сверху. Учебная игра	1		1	12.04	<a href="http://www.edu.ru">www.edu.ru</a> <a href="http://www.school.edu.ru">www.school.edu.ru</a>
56	<i>Волейбол (модуль "Спортивные игры")</i> Игровая деятельность с использованием технических приёмов передачи мяча снизу и сверху. Учебная игра	1		1	16.04	<a href="http://www.edu.ru">www.edu.ru</a> <a href="http://www.school.edu.ru">www.school.edu.ru</a>
57	<i>Модуль "Легкая атлетика"</i> ТБ. Прыжковые упражнения: ранее разученные прыжковые упражнения в высоту запрыгивание и спрыгивание. Оздоровительные комплексы: упражнения для профилактики нарушения зрения во время учебных занятий и работы за компьютером.	1		1	19.04	<a href="http://www.edu.ru">www.edu.ru</a> <a href="http://www.school.edu.ru">www.school.edu.ru</a>
58	<i>Модуль "Легкая атлетика"</i> ТБ. Прыжковые упражнения: ранее разученные прыжковые упражнения в высоту запрыгивание и спрыгивание. Оздоровительные комплексы: упражнения для профилактики нарушения зрения во время учебных занятий и работы за компьютером.	1		1	23.04	<a href="http://www.edu.ru">www.edu.ru</a> <a href="http://www.school.edu.ru">www.school.edu.ru</a>
59	<i>Модуль "Легкая атлетика"</i> ТБ. Прыжок в высоту с разбега способом «перешагивание» Оздоровительные комплексы: упражнения для физкультпауз,	1		1	26.04	<a href="http://www.edu.ru">www.edu.ru</a> <a href="http://www.school.edu.ru">www.school.edu.ru</a>

	направленных на поддержание оптимальной работоспособности мышц опорно-двигательного аппарата в режиме учебной деятельности. Подвижные игры.					
60	<i>Модуль "Легкая атлетика"</i> Т.Б. Прыжок в высоту с разбега способом «перешагивание». Развитие координации и силы. Подвижные игры.	1		1	30.04	<a href="http://www.edu.ru">www.edu.ru</a> <a href="http://www.school.edu.ru">www.school.edu.ru</a>
61	<i>Модуль "Легкая атлетика"</i> Т.Б. Прыжок в высоту с разбега способом «перешагивание» Длительный бег. Развитие выносливости, координации. Подвижные игры.	1		1	3.05	<a href="http://www.edu.ru">www.edu.ru</a> <a href="http://www.school.edu.ru">www.school.edu.ru</a>
62	<i>Модуль "Легкая атлетика"</i> Т.Б. Метание малого (теннисного) мяча в подвижную (раскачивающуюся) мишень. Организация и проведение самостоятельных занятий. Подвижные игры.	1		1	7.05	<a href="http://www.edu.ru">www.edu.ru</a> <a href="http://www.school.edu.ru">www.school.edu.ru</a>
63	<i>Модуль "Легкая атлетика"</i> Т.Б. Метание малого (теннисного) мяча в подвижную (раскачивающуюся) мишень. Организация и проведение самостоятельных занятий. Подвижные игры.	1		1	10.05	<a href="http://www.edu.ru">www.edu.ru</a> <a href="http://www.school.edu.ru">www.school.edu.ru</a>
64	<i>Модуль "Легкая атлетика"</i> Т.Б. Метание малого (теннисного) мяча в подвижную (раскачивающуюся) мишень. Развитие выносливости. Подвижные игры.	1		1	14.05	<a href="http://www.edu.ru">www.edu.ru</a> <a href="http://www.school.edu.ru">www.school.edu.ru</a>

65	<p><i>Подготовка к выполнению нормативных требований комплекса ГТО (модуль "Спорт")</i></p> <p>Правила выполнения спортивных нормативов 3-4 ступени. Правила ТБ. Первая помощь при травмах. Правила и техника выполнения норматива комплекса ГТО: Бег на 30м и 60м. Эстафеты</p>	1		1	17.05	<a href="https://www.gto.ru/norms">https://www.gto.ru/norms</a> <a href="https://www.gto.ru/norms">ВФСК ГТО (gto.ru)</a>
66	<p><i>Подготовка к выполнению нормативных требований комплекса ГТО (модуль "Спорт")</i></p> <p>Правила и техника выполнения норматива комплекса ГТО: Бег на 1000м и 1500м. Развитие выносливости.</p>	1		1	21.05	<a href="https://www.gto.ru/norms">https://www.gto.ru/norms</a> <a href="https://www.gto.ru/norms">ВФСК ГТО (gto.ru)</a>
67	<p><i>Подготовка к выполнению нормативных требований комплекса ГТО (модуль "Спорт")</i></p> <p>Правила и техника выполнения норматива комплекса ГТО: Метание мяча весом 150г. Подвижные игры</p>	1		1	24.05	<a href="https://www.gto.ru/norms">https://www.gto.ru/norms</a> <a href="https://www.gto.ru/norms">ВФСК ГТО (gto.ru)</a>
68	<p><i>Подготовка к выполнению нормативных требований комплекса ГТО (модуль "Спорт")</i></p> <p>Фестиваль ГТО «Всеим классом сдадим ГТО». (сдача норм ГТО с соблюдением правил и техники выполнения испытаний (тестов) 3-4 ступени</p>	1		1	28.05	<a href="https://www.gto.ru/norms">https://www.gto.ru/norms</a> <a href="https://www.gto.ru/norms">ВФСК ГТО (gto.ru)</a>
ОБЩЕЕ КОЛИЧЕСТВО ЧАСОВ ПО ПРОГРАММЕ		68	4	64		

7 КЛАСС

№ п/п	Тема урока	Количество часов			Дата изучения	Электронные цифровые образовательные ресурсы
		Всего	Контрольные работы	Практические работы		
1	Зарождение олимпийского движения в дореволюционной России, роль А.Д. Бутовского в развитии отечественной системы физического воспитания и спорта. Олимпийское движение в СССР и современной России, характеристика основных этапов развития. Выдающиеся советские и российские олимпийцы.	1	1		7.09	<a href="http://www.edu.ru">www.edu.ru</a> <a href="http://www.school.edu.ru">www.school.edu.ru</a>
2	<i>Модуль "Легкая атлетика"</i> Техника безопасности. Бег на короткие дистанции. Специальные беговые упражнения. Эстафетный бег. Ведение дневника по физической культуре.	1		1	8.09	<a href="http://www.edu.ru">www.edu.ru</a> <a href="http://www.school.edu.ru">www.school.edu.ru</a>
3	<i>Модуль "Легкая атлетика"</i> ТБ. Бег на короткие дистанции. Беговые упражнения с увеличением скорости передвижения. Эстафетный бег. Планирование самостоятельных	1		1	14.09	<a href="http://www.edu.ru">www.edu.ru</a> <a href="http://www.school.edu.ru">www.school.edu.ru</a>

	занятий технической подготовкой на учебный год и учебную четверть. Составление плана учебного занятия по самостоятельной технической подготовке.					
4	<i>Модуль "Легкая атлетика"</i> ТБ. Беговые упражнения с увеличением скорости передвижения и продолжительности выполнения. Эстафетный бег. Техническая подготовка и её значение для человека; основные правила технической подготовки.	1		1	15.09	<a href="http://www.edu.ru">www.edu.ru</a> <a href="http://www.school.edu.ru">www.school.edu.ru</a>
5	<i>Модуль "Легкая атлетика"</i> ТБ. Беговые упражнения с увеличением скорости передвижения и продолжительности выполнения. Эстафетный бег. Двигательные действия как основа технической подготовки; понятие двигательного умения и двигательного навыка.	1		1	21.09	<a href="http://www.edu.ru">www.edu.ru</a> <a href="http://www.school.edu.ru">www.school.edu.ru</a>
6	<i>Модуль "Легкая атлетика"</i> ТБ. Бег с преодолением препятствий способами «наступление» и «прыжковый бег».	1		1	22.09	<a href="http://www.edu.ru">www.edu.ru</a> <a href="http://www.school.edu.ru">www.school.edu.ru</a>

	Длительный бег. Способы оценивания техники двигательных действий и организация процедуры оценивания.					
7	<i>Модуль "Легкая атлетика"</i> ТБ. Бег с преодолением препятствий способами «наступление» и «прыжковый бег». Эстафетный бег. Подвижная игра.	1		1	28.09	<a href="http://www.edu.ru">www.edu.ru</a> <a href="http://www.school.edu.ru">www.school.edu.ru</a> <a href="http://www.edu.ru">www.edu.ru</a> <a href="http://www.school.edu.ru">www.school.edu.ru</a>
8	<i>Модуль "Легкая атлетика"</i> ТБ. Бег с равномерной скоростью на длинные дистанции. Прыжки в длину с места толчком двумя ногами. Ошибки при разучивании техники выполнения двигательных действий, причины и способы их предупреждения при самостоятельных занятиях технической подготовкой. Подвижные игры.	1		1	29.09	<a href="http://www.edu.ru">www.edu.ru</a> <a href="http://www.school.edu.ru">www.school.edu.ru</a>
9	<i>Модуль "Легкая атлетика"</i> ТБ. Бег с равномерной скоростью на длинные дистанции. Прыжки в длину с места толчком двумя ногами. Подвижные игры.	1		1	5.10	<a href="http://www.edu.ru">www.edu.ru</a> <a href="http://www.school.edu.ru">www.school.edu.ru</a>
10	Способы оценивания оздоровительного эффекта занятий физической культурой с помощью «индекса Кетле», «ортостатической	1			6.10	<a href="http://www.edu.ru">www.edu.ru</a> <a href="http://www.school.edu.ru">www.school.edu.ru</a>



	пробы», «функциональной пробы со стандартной нагрузкой».					
11	<p><i>Волейбол (модуль "Спортивные игры")</i></p> <p>ТБ. Верхняя прямая подача мяча в разные зоны площадки соперника. Правила игры и игровая деятельность по правилам с использованием ранее разученных технических приёмов. Спортивная игра.</p>	1		1	12.10	<a href="http://www.edu.ru">www.edu.ru</a> <a href="http://www.school.edu.ru">www.school.edu.ru</a>
12	<p><i>Волейбол (модуль "Спортивные игры")</i></p> <p>ТБ. Верхняя прямая подача мяча в разные зоны площадки соперника. Правила игры и игровая деятельность по правилам с использованием ранее разученных технических приёмов. Спортивная игра</p>	1		1	13.10	<a href="http://www.edu.ru">www.edu.ru</a> <a href="http://www.school.edu.ru">www.school.edu.ru</a>
13	<p><i>Волейбол (модуль "Спортивные игры")</i></p> <p>ТБ. Верхняя прямая подача мяча в разные зоны площадки соперника. Правила игры и игровая деятельность по правилам с использованием ранее разученных</p>	1		1	19.10	<a href="http://www.edu.ru">www.edu.ru</a> <a href="http://www.school.edu.ru">www.school.edu.ru</a>

	технических приёмов. Спортивная игра					
14	. Волейбол (модуль "Спортивные игры") ТБ. Верхняя прямая подача мяча в разные зоны площадки соперника. Правила игры и игровая деятельность по правилам с использованием ранее разученных технических приёмов. Спортивная игра	1		1	20.10	<a href="http://www.edu.ru">www.edu.ru</a> <a href="http://www.school.edu.ru">www.school.edu.ru</a>
15	Волейбол (модуль "Спортивные игры") ТБ. Передача мяча через сетку двумя руками сверху и перевод мяча за голову. Правила игры и игровая деятельность по правилам с использованием ранее разученных технических приёмов. Спортивная игра.	1		1	9.11	<a href="http://www.edu.ru">www.edu.ru</a> <a href="http://www.school.edu.ru">www.school.edu.ru</a>
16	Волейбол (модуль "Спортивные игры") ТБ. Передача мяча через сетку двумя руками сверху и перевод мяча за голову. Правила игры и игровая деятельность по правилам с использованием ранее разученных технических приёмов. Спортивная игра.	1		1	10.11	<a href="http://www.edu.ru">www.edu.ru</a> <a href="http://www.school.edu.ru">www.school.edu.ru</a>

17	Влияние занятий физической культурой и спортом на воспитание положительных качеств личности современного человека. Подвижные игры.	1			16.11	<a href="http://www.edu.ru">www.edu.ru</a> <a href="http://www.school.edu.ru">www.school.edu.ru</a>
18	<i>Гимнастика (модуль "Гимнастика»)</i> Акробатические комбинации из ранее разученных упражнений с добавлением упражнений ритмической гимнастики (девочки). Лазанье по канату в два приёма (мальчики).	1		1	17.11	<a href="http://www.edu.ru">www.edu.ru</a> <a href="http://www.school.edu.ru">www.school.edu.ru</a>
19	<i>Гимнастика (модуль "Гимнастика»)</i> Акробатические комбинации из ранее разученных упражнений с добавлением упражнений ритмической гимнастики (девочки). Лазанье по канату в два приёма (мальчики). Правила техники безопасности и гигиены мест занятий в процессе выполнения физических упражнений на открытых площадках	1		1	23.11	<a href="http://www.edu.ru">www.edu.ru</a> <a href="http://www.school.edu.ru">www.school.edu.ru</a>
20	<i>Гимнастика (модуль "Гимнастика»)</i> Акробатические комбинации	1		1	24.11	<a href="http://www.edu.ru">www.edu.ru</a> <a href="http://www.school.edu.ru">www.school.edu.ru</a>

	из ранее разученных упражнений с добавлением упражнений ритмической гимнастики (девочки). Комбинация на низкой гимнастической перекладине из ранее разученных упражнений в висах, упорах, переворотах (мальчики).					
21	<i>Гимнастика (модуль "Гимнастика»)</i> Простейшие акробатические пирамиды в парах и тройках (девочки). Комбинация на низкой гимнастической перекладине из ранее разученных упражнений в висах, упорах, переворотах (мальчики).	1		1	30.11	<a href="http://www.edu.ru">www.edu.ru</a> <a href="http://www.school.edu.ru">www.school.edu.ru</a>
22	<i>Гимнастика (модуль "Гимнастика»)</i> Простейшие акробатические пирамиды в парах и тройках (девочки). Комбинация на низкой гимнастической перекладине из ранее разученных упражнений в висах, упорах, переворотах (мальчики).	1		1	1.12	<a href="http://www.edu.ru">www.edu.ru</a> <a href="http://www.school.edu.ru">www.school.edu.ru</a>
23	<i>Гимнастика (модуль "Гимнастика»)</i>	1		1	7.12	<a href="http://www.edu.ru">www.edu.ru</a> <a href="http://www.school.edu.ru">www.school.edu.ru</a>

	Комплекс упражнений степ-аэробики, включающий упражнения в ходьбе, прыжках, спрыгивании и запрыгивании с поворотами разведением рук и ног, выполняемых в среднем и высоком темпе (девочки). Комбинация на низкой гимнастической перекладине из ранее разученных упражнений в висах, упорах, переворотах (мальчики).					
24	<i>Гимнастика (модуль "Гимнастика»)</i> Комплекс упражнений степ-аэробики, включающий упражнения в ходьбе, прыжках, спрыгивании и запрыгивании с поворотами разведением рук и ног, выполняемых в среднем и высоком темпе (девочки). Стойка на голове с опорой на руки (мальчики)	1		1	8.12	<a href="http://www.edu.ru">www.edu.ru</a> <a href="http://www.school.edu.ru">www.school.edu.ru</a>
25	<i>Гимнастика (модуль "Гимнастика»)</i> Комплекс упражнений степ-аэробики, включающий упражнения в ходьбе, прыжках, спрыгивании и запрыгивании с поворотами разведением рук и ног,	1		1	.14.12	<a href="http://www.edu.ru">www.edu.ru</a> <a href="http://www.school.edu.ru">www.school.edu.ru</a>

	выполняемых в среднем и высоком темпе (девочки). Стойка на голове с опорой на руки (мальчики)					
26	<p><i>Гимнастика (модуль "Гимнастика»)</i></p> <p>Комплекс упражнений степ-аэробики, включающий упражнения в ходьбе, прыжках, спрыгивании и запрыгивании с поворотами разведением рук и ног, выполняемых в среднем и высоком темпе (девочки). Акробатическая комбинация из разученных упражнений в равновесии, стойках, кувырках (мальчики).</p>	1		1	15.12	<a href="http://www.edu.ru">www.edu.ru</a> <a href="http://www.school.edu.ru">www.school.edu.ru</a>
27	<p><i>Гимнастика (модуль "Гимнастика»)</i></p> <p>Комбинация на гимнастическом бревне из ранее разученных упражнений с добавлением упражнений на статическое и динамическое равновесие (девочки). акробатическая комбинация из разученных упражнений в равновесии, стойках, кувырках (мальчики).</p>	1		1	21.12	<a href="http://www.edu.ru">www.edu.ru</a> <a href="http://www.school.edu.ru">www.school.edu.ru</a>

28	<p><i>Гимнастика (модуль "Гимнастика»)</i></p> <p>Комбинация на гимнастическом бревне из ранее разученных упражнений с добавлением упражнений на статическое и динамическое равновесие (девочки). акробатическая комбинация из разученных упражнений в равновесии, стойках, кувырках (мальчики).</p>	1		1	22.12	<a href="http://www.edu.ru">www.edu.ru</a> <a href="http://www.school.edu.ru">www.school.edu.ru</a>
29	<p><i>Гимнастика (модуль "Гимнастика»)</i></p> <p>Комбинация на гимнастическом бревне из ранее разученных упражнений с добавлением упражнений на статическое и динамическое равновесие (девочки). акробатическая комбинация из разученных упражнений в равновесии, стойках, кувырках (мальчики).</p>	1		1	28.12	<a href="http://www.edu.ru">www.edu.ru</a> <a href="http://www.school.edu.ru">www.school.edu.ru</a>
30	<p><i>Подготовка к выполнению нормативных требований комплекса ГТО (модуль "Спорт")</i></p>	1		1	1101	<a href="https://www.gto.ru/norms">https://www.gto.ru/norms</a> <a href="http://www.gto.ru">ВФСК ГТО (gto.ru)</a>

	Освоение правил и техники выполнения норматива комплекса ГТО. Поднимание туловища из положения лежа на спине. Развитие выносливости и силы. Подвижные игры					
31	<i>Подготовка к выполнению нормативных требований комплекса ГТО (модуль "Спорт")</i> ТБ. ГТО. Прыжок в длину с места. Эстафеты, подвижные и спортивные игры. Развитие координации движений. Развитие скоростных способностей.	1		1	12.01	<a href="https://www.gto.ru/norms">https://www.gto.ru/norms</a> <a href="https://www.gto.ru/norms">ВФСК ГТО (gto.ru)</a>
32	<i>Подготовка к выполнению нормативных требований комплекса ГТО (модуль "Спорт")</i> Наклон вперед из положения стоя с прямыми ногами на полу или на гимнастической скамье. Эстафеты, подвижные и спортивные игры. Развитие силовых способностей.	1		1	18.01	<a href="https://www.gto.ru/norms">https://www.gto.ru/norms</a> <a href="https://www.gto.ru/norms">ВФСК ГТО (gto.ru)</a>
33	Оздоровительные комплексы для самостоятельных занятий с добавлением ранее разученных упражнений: для коррекции телосложения и профилактики нарушения осанки; дыхательной и зрительной гимнастики в режиме	1			19.01	<a href="http://www.edu.ru">www.edu.ru</a> <a href="http://www.school.edu.ru">www.school.edu.ru</a>



	учебного дня.					
34	<i>Зимние виды спорта (модуль "Зимние виды спорта")</i> Торможение на лыжах способом «упор». Попеременный двухшажный ход. Прохождение отрезков по 500м	1		1	25.01	<a href="http://www.edu.ru">www.edu.ru</a> <a href="http://www.school.edu.ru">www.school.edu.ru</a>
35	<i>Зимние виды спорта (модуль "Зимние виды спорта")</i> Торможение на лыжах способом «упор». Попеременный двухшажный ход. Прохождение отрезков до 500м	1		1	26.01	<a href="http://www.edu.ru">www.edu.ru</a> <a href="http://www.school.edu.ru">www.school.edu.ru</a>
36	<i>Зимние виды спорта (модуль "Зимние виды спорта")</i> Торможение на лыжах способом «упор» Попеременный двухшажный ход. Прохождение отрезков до 500м	1		1	1.02	<a href="http://www.edu.ru">www.edu.ru</a> <a href="http://www.school.edu.ru">www.school.edu.ru</a>
37	<i>Зимние виды спорта (модуль "Зимние виды спорта")</i> Поворот упором при спуске с пологого склона. Одновременный одношажный ход. Прохождение дистанции 2 км	1		1	2.02	<a href="http://www.edu.ru">www.edu.ru</a> <a href="http://www.school.edu.ru">www.school.edu.ru</a>
38	<i>Зимние виды спорта (модуль "Зимние виды спорта")</i> Поворот упором при спуске с	1		1	8.02	<a href="http://www.edu.ru">www.edu.ru</a> <a href="http://www.school.edu.ru">www.school.edu.ru</a>

	полологого склона. Одновременный одношажный ход. Прохождение дистанции 2 км					
39	<i>Зимние виды спорта (модуль "Зимние виды спорта")</i> Поворот упором при спуске с пологого склона. Одновременный одношажный ход Прохождение дистанции 2 км	1		1	9.02	<a href="http://www.edu.ru">www.edu.ru</a> <a href="http://www.school.edu.ru">www.school.edu.ru</a>
40	<i>Зимние виды спорта (модуль "Зимние виды спорта")</i> Переход с переменного двухшажного хода на одновременный одношажный и обратно во время прохождения дистанции	1		1	15.02	<a href="http://www.edu.ru">www.edu.ru</a> <a href="http://www.school.edu.ru">www.school.edu.ru</a>
41	<i>Зимние виды спорта (модуль "Зимние виды спорта")</i> Переход с переменного двухшажного хода на одновременный одношажный и обратно во время прохождения дистанции	1		1	16.02	<a href="http://www.edu.ru">www.edu.ru</a> <a href="http://www.school.edu.ru">www.school.edu.ru</a>
42	<i>Зимние виды спорта (модуль "Зимние виды спорта")</i> Переход с переменного двухшажного хода на одновременный одношажный и обратно во время прохождения	1		1	2202	<a href="http://www.edu.ru">www.edu.ru</a> <a href="http://www.school.edu.ru">www.school.edu.ru</a>

	дистанции					
43	<i>Зимние виды спорта (модуль "Зимние виды спорта")</i> Спуски и подъёмы ранее освоенными способами Прохождения учебной дистанции 3 км	1		1	1.03	<a href="http://www.edu.ru">www.edu.ru</a> <a href="http://www.school.edu.ru">www.school.edu.ru</a>
44	<i>Зимние виды спорта (модуль "Зимние виды спорта")</i> Спуски и подъёмы ранее освоенными способами Прохождения учебной дистанции 3 км	1		1	7.03	<a href="http://www.edu.ru">www.edu.ru</a> <a href="http://www.school.edu.ru">www.school.edu.ru</a>
45	<i>Зимние виды спорта (модуль "Зимние виды спорта")</i> Спуски и подъёмы ранее освоенными способами Прохождения дистанции 2 км, 3 км	1		1	14.03	<a href="http://www.edu.ru">www.edu.ru</a> <a href="http://www.school.edu.ru">www.school.edu.ru</a>
46	<i>Подготовка к выполнению нормативных требований комплекса ГТО (модуль "Спорт")</i> Подтягивание из виса на высокой и низкой (девочки) перекладине. Сгибание и разгибание рук в упоре лежа на полу. Эстафеты, подвижные и спортивные игры. Развитие скоростных способностей.	1		1	15.03	<a href="https://www.gto.ru/norms">https://www.gto.ru/norms</a> <a href="http://ВФСК ГТО (gto.ru)">ВФСК ГТО (gto.ru)</a>

47	<p><i>Подготовка к выполнению нормативных требований комплекса ГТО (модуль "Спорт")</i></p> <p>Физическая подготовка: развитие выносливости, прохождение дистанции на лыжах 2 км</p>	1		1	21.03	<a href="https://www.gto.ru/norms">https://www.gto.ru/norms</a> <a href="https://www.gto.ru/norms">ВФСК ГТО (gto.ru)</a>
48	<p><i>Подготовка к выполнению нормативных требований комплекса ГТО (модуль "Спорт")</i></p> <p>Физическая подготовка: развитие выносливости, прохождение дистанции на лыжах 3 км, совершенствование лыжных ходов</p>	1		1	22.03	<a href="https://www.gto.ru/norms">https://www.gto.ru/norms</a> <a href="https://www.gto.ru/norms">ВФСК ГТО (gto.ru)</a>
49	<p><i>Волейбол (модуль "Спортивные игры")</i></p> <p>ТБ. Верхняя прямая подача мяча в разные зоны площадки соперника. Правила игры и игровая деятельность по правилам с использованием ранее разученных технических приёмов. Учебная игра.</p>	1		1	4.04	<a href="http://www.edu.ru">www.edu.ru</a> <a href="http://www.school.edu.ru">www.school.edu.ru</a>
50	<p><i>Волейбол (модуль "Спортивные игры")</i></p> <p>ТБ. Верхняя прямая подача мяча в</p>	1		1	5.04	<a href="http://www.edu.ru">www.edu.ru</a> <a href="http://www.school.edu.ru">www.school.edu.ru</a>

	разные зоны площадки соперника. Правила игры и игровая деятельность по правилам с использованием ранее разученных технических приёмов. Учебная игра.					
51	<i>Волейбол (модуль "Спортивные игры")</i> ТБ. Верхняя прямая подача мяча в разные зоны площадки соперника. Правила игры и игровая деятельность по правилам с использованием ранее разученных технических приёмов. Учебная игра.	1		1	11.04	<a href="http://www.edu.ru">www.edu.ru</a> <a href="http://www.school.edu.ru">www.school.edu.ru</a>
52	<i>Волейбол (модуль "Спортивные игры")</i> ТБ. Передача мяча через сетку двумя руками сверху и перевод мяча за голову. Правила игры и игровая деятельность по правилам с использованием ранее разученных технических приёмов. Учебная игра.	1		1	12.04	<a href="http://www.edu.ru">www.edu.ru</a> <a href="http://www.school.edu.ru">www.school.edu.ru</a>
53	<i>Волейбол (модуль "Спортивные игры")</i> ТБ. Передача мяча через сетку двумя руками сверху и перевод мяча за голову. Правила игры и	1		1	18.04	<a href="http://www.edu.ru">www.edu.ru</a> <a href="http://www.school.edu.ru">www.school.edu.ru</a>

	игровая деятельность по правилам с использованием ранее разученных технических приёмов. Учебная игра.					
54	<i>Волейбол (модуль "Спортивные игры")</i> ТБ. Передача мяча через сетку двумя руками сверху и перевод мяча за голову. Правила игры и игровая деятельность по правилам с использованием ранее разученных технических приёмов. Учебная игра.	1		1	19.04	<a href="http://www.edu.ru">www.edu.ru</a> <a href="http://www.school.edu.ru">www.school.edu.ru</a>
55	<i>Волейбол (модуль "Спортивные игры")</i> Правила игры и игровая деятельность по правилам с использованием ранее разученных технических приёмов.	1		1	25.04	<a href="http://www.edu.ru">www.edu.ru</a> <a href="http://www.school.edu.ru">www.school.edu.ru</a>
56	<i>Волейбол (модуль "Спортивные игры")</i> Правила игры и игровая деятельность по правилам с использованием ранее разученных технических приёмов.	1		1	26.04	<a href="http://www.edu.ru">www.edu.ru</a> <a href="http://www.school.edu.ru">www.school.edu.ru</a>
57	<i>Модуль "Легкая атлетика"</i> Прыжки с разбега в высоту способом «Перешагивание» Беговые упражнения. Длительный	1		1	2.05	<a href="http://www.edu.ru">www.edu.ru</a> <a href="http://www.school.edu.ru">www.school.edu.ru</a>

	бег Правила техники безопасности и гигиены мест занятий в процессе выполнения физических упражнений на открытых площадках					
58	<i>Модуль "Легкая атлетика"</i> Прыжки с разбега в высоту способом «Перешагивание» Беговые упражнения Длительный бег	1		1	3.05	<a href="http://www.edu.ru">www.edu.ru</a> <a href="http://www.school.edu.ru">www.school.edu.ru</a>
59	<i>Модуль "Легкая атлетика"</i> Прыжки с разбега в высоту способом «Перешагивание» Беговые упражнения Длительный бег	1		1	10.05	<a href="http://www.edu.ru">www.edu.ru</a> <a href="http://www.school.edu.ru">www.school.edu.ru</a>
60	<i>Модуль "Легкая атлетика"</i> Прыжки в длину с разбега способом «Согнув ноги» Беговые упражнения Длительный бег	1		1	16.05	<a href="http://www.edu.ru">www.edu.ru</a> <a href="http://www.school.edu.ru">www.school.edu.ru</a>
61	<i>Модуль "Легкая атлетика"</i> Прыжки в длину с разбега способом «Согнув ноги» Беговые упражнения Длительный бег	1		1	17.05	<a href="http://www.edu.ru">www.edu.ru</a> <a href="http://www.school.edu.ru">www.school.edu.ru</a>
62	<i>Модуль "Легкая атлетика"</i> Метание малого (теннисного) мяча по движущейся (катящейся) с разной скоростью мишени Бег с преодолением препятствий	1		1	23.05	<a href="http://www.edu.ru">www.edu.ru</a> <a href="http://www.school.edu.ru">www.school.edu.ru</a>
63	<i>Модуль "Легкая атлетика"</i>	1			24.05	<a href="http://www.edu.ru">www.edu.ru</a>

	Метание малого (теннисного) мяча по движущейся (катящейся) с разной скоростью мишени. Бег с преодолением препятствий					<a href="http://www.school.edu.ru">www.school.edu.ru</a>
64	<i>Модуль "Легкая атлетика"</i> Метание малого (теннисного) мяча по движущейся (катящейся) с разной скоростью мишени. Бег с преодолением препятствий	1				<a href="http://www.edu.ru">www.edu.ru</a> <a href="http://www.school.edu.ru">www.school.edu.ru</a>
65	<i>Подготовка к выполнению нормативных требований комплекса ГТО (модуль "Спорт")</i> Правила выполнения спортивных нормативов 3-4 ступени. Правила ТБ. Первая помощь при травмах. Правила и техника выполнения норматива комплекса ГТО: Бег на 30м и 60м. Эстафеты	1		1		<a href="https://www.gto.ru/norms">https://www.gto.ru/norms</a> <a href="http://ВФСК ГТО (gto.ru)">ВФСК ГТО (gto.ru)</a>
66	<i>Подготовка к выполнению нормативных требований комплекса ГТО (модуль "Спорт")</i> Правила и техника выполнения норматива комплекса ГТО: Бег на 1000м и 1500м. Развитие выносливости.	1		1		<a href="https://www.gto.ru/norms">https://www.gto.ru/norms</a> <a href="http://ВФСК ГТО (gto.ru)">ВФСК ГТО (gto.ru)</a>
67	<i>Подготовка к выполнению нормативных требований комплекса ГТО (модуль "Спорт")</i> Правила и техника выполнения	1		1		<a href="https://www.gto.ru/norms">https://www.gto.ru/norms</a> <a href="http://ВФСК ГТО (gto.ru)">ВФСК ГТО (gto.ru)</a>



	норматива комплекса ГТО: Метание мяча весом 150г. Подвижные игры					
68	<i>Подготовка к выполнению нормативных требований комплекса ГТО (модуль "Спорт")</i> Фестиваль ГТО «Всем классом сдадим ГТО». (сдача норм ГТО с соблюдением правил и техники выполнения испытаний (тестов) 3-4 ступени	1		1		<a href="https://www.gto.ru/norms">https://www.gto.ru/norms</a> <a href="https://www.gto.ru/norms">ВФСК ГТО (gto.ru)</a>
ОБЩЕЕ КОЛИЧЕСТВО ЧАСОВ ПО ПРОГРАММЕ		68	4	64		

## 8 КЛАСС

№ п/п	Тема урока	Количество часов			Дата изучения	Электронные цифровые образовательные ресурсы
		Всего	Контрольные работы	Практические работы		
1	Физическая культура в современном обществе: характеристика основных направлений и форм организации. Всестороннее и гармоничное физическое развитие. Адаптивная физическая культура, её история и социальная значимость.	1	1		4.09	<a href="http://www.edu.ru">www.edu.ru</a> <a href="http://www.school.edu.ru">www.school.edu.ru</a>
2	<i>Модуль "Легкая атлетика"</i> Самостоятельная подготовка к выполнению нормативных требований комплекса ГТО в беге на короткие и средние дистанции	1		1	8.09	<a href="http://www.edu.ru">www.edu.ru</a> <a href="http://www.school.edu.ru">www.school.edu.ru</a>
3	<i>Модуль "Легкая атлетика"</i> Самостоятельная подготовка к выполнению нормативных требований комплекса ГТО в беге на короткие и средние дистанции Правила проведения соревнований по сдаче норм комплекса ГТО.	1		1	11.09	<a href="http://www.edu.ru">www.edu.ru</a> <a href="http://www.school.edu.ru">www.school.edu.ru</a>
4	<i>Модуль "Легкая атлетика"</i> Самостоятельная подготовка к	1		1	15.09	<a href="http://www.edu.ru">www.edu.ru</a> <a href="http://www.school.edu.ru">www.school.edu.ru</a>

	выполнению нормативных требований комплекса ГТО в беге на короткие и длинные дистанции					
5	<i>Модуль "Легкая атлетика"</i> Кроссовый бег	1		1	18.09	<a href="http://www.edu.ru">www.edu.ru</a> <a href="http://www.school.edu.ru">www.school.edu.ru</a>
6	<i>Модуль "Легкая атлетика"</i> Кроссовый бег	1		1	22.09	<a href="http://www.edu.ru">www.edu.ru</a> <a href="http://www.school.edu.ru">www.school.edu.ru</a>
7	<i>Модуль "Легкая атлетика"</i> Прыжок в длину с разбега способом «прогнувшись».	1		1	25.09	<a href="http://www.edu.ru">www.edu.ru</a> <a href="http://www.school.edu.ru">www.school.edu.ru</a>
8	<i>Модуль "Легкая атлетика"</i> Прыжок в длину с разбега способом «прогнувшись». Адаптивная физическая культура, её история и социальная значимость	1		1	29.09	<a href="http://www.edu.ru">www.edu.ru</a> <a href="http://www.school.edu.ru">www.school.edu.ru</a>
9	<i>Модуль "Легкая атлетика"</i> Прыжок в длину с разбега способом «прогнувшись». Правила проведения соревнований по сдаче норм комплекса ГТО.	1		1	2.10	<a href="http://www.edu.ru">www.edu.ru</a> <a href="http://www.school.edu.ru">www.school.edu.ru</a>
10	<i>Подготовка к выполнению нормативных требований комплекса ГТО (модуль "Спорт")</i> Правила выполнения спортивных нормативов 3-4 ступени. Правила ТБ. Первая помощь при травмах.	1		1	6.10	<a href="https://www.gto.ru/#gto-method">https://www.gto.ru/#gto-method</a>

	Правила и техника выполнения норматива комплекса ГТО: Бег на 30м и 60м. Эстафеты					
11	<i>Подготовка к выполнению нормативных требований комплекса ГТО (модуль "Спорт")</i> Правила и техника выполнения норматива комплекса ГТО: Бег на 1500м и 2000м. Развитие выносливости.	1		1	10.10	<a href="https://www.gto.ru/#gto-method">https://www.gto.ru/#gto-method</a>
12	<i>Волейбол (модуль "Спортивные игры")</i> ТБ. Прямой нападающий удар. Игровая деятельность по правилам с использованием ранее разученных технических приёмов. Спортивная игра.	1		1	13.10	<a href="http://www.edu.ru">www.edu.ru</a> <a href="http://www.school.edu.ru">www.school.edu.ru</a>
13	<i>Волейбол (модуль "Спортивные игры")</i> ТБ. Прямой нападающий удар. Игровая деятельность по правилам с использованием ранее разученных технических приёмов. Спортивная игра.			1	17.10	<a href="http://www.edu.ru">www.edu.ru</a> <a href="http://www.school.edu.ru">www.school.edu.ru</a>
14	<i>Волейбол (модуль "Спортивные игры")</i> ТБ. Прямой нападающий удар. Игровая деятельность по правилам с использованием ранее разученных			1	20.10	<a href="http://www.edu.ru">www.edu.ru</a> <a href="http://www.school.edu.ru">www.school.edu.ru</a>

	технических приёмов. Спортивная игра.					
15	<i>Волейбол (модуль "Спортивные игры")</i> ТБ. Индивидуальное блокирование мяча в прыжке с места. Игровая деятельность по правилам с использованием ранее разученных технических приёмов. Спортивная игра.			1	24.10	<a href="http://www.edu.ru">www.edu.ru</a> <a href="http://www.school.edu.ru">www.school.edu.ru</a>
16	<i>Волейбол (модуль "Спортивные игры")</i> ТБ. Индивидуальное блокирование мяча в прыжке с места. Игровая деятельность по правилам с использованием ранее разученных технических приёмов. Спортивная игра.			11		<a href="http://www.edu.ru">www.edu.ru</a> <a href="http://www.school.edu.ru">www.school.edu.ru</a>
17	Составление планов-конспектов для самостоятельных занятий спортивной подготовкой. Способы учёта индивидуальных особенностей при составлении планов самостоятельных тренировочных занятий.	1		1		<a href="http://www.edu.ru">www.edu.ru</a> <a href="http://www.school.edu.ru">www.school.edu.ru</a>
18	<i>Гимнастика (модуль "Гимнастика")</i> Акробатическая комбинация из ранее освоенных упражнений силовой направленности, с	1		1		<a href="http://www.edu.ru">www.edu.ru</a> <a href="http://www.school.edu.ru">www.school.edu.ru</a>

	увеличивающимся числом технических элементов в стойках, упорах, кувырках, прыжках (юноши). Гимнастическая комбинация на гимнастическом бревне из ранее освоенных упражнений с увеличивающимся числом технических элементов в прыжках, поворотах и передвижениях (девушки).					
19	<i>Гимнастика (модуль "Гимнастика")</i> Акробатическая комбинация из ранее освоенных упражнений силовой направленности, с увеличивающимся числом технических элементов в стойках, упорах, кувырках, прыжках (юноши). Гимнастическая комбинация на гимнастическом бревне из ранее освоенных упражнений с увеличивающимся числом технических элементов в прыжках, поворотах и передвижениях (девушки).	1		1		<a href="http://www.edu.ru">www.edu.ru</a> <a href="http://www.school.edu.ru">www.school.edu.ru</a>
20	<i>Гимнастика (модуль "Гимнастика")</i> Акробатическая комбинация из ранее освоенных упражнений силовой направленности, с	1		1		<a href="http://www.edu.ru">www.edu.ru</a> <a href="http://www.school.edu.ru">www.school.edu.ru</a>

	увеличивающимся числом технических элементов в стойках, упорах, кувырках, прыжках (юноши). Гимнастическая комбинация на гимнастическом бревне из ранее освоенных упражнений с увеличивающимся числом технических элементов в прыжках, поворотах и передвижениях (девушки).					
21	<i>Гимнастика (модуль "Гимнастика")</i> Акробатическая комбинация из ранее освоенных упражнений силовой направленности, с увеличивающимся числом технических элементов в стойках, упорах, кувырках, прыжках (юноши). Гимнастическая комбинация на гимнастическом бревне из ранее освоенных упражнений с увеличивающимся числом технических элементов в прыжках, поворотах и передвижениях (девушки).	1		1		<a href="http://www.edu.ru">www.edu.ru</a> <a href="http://www.school.edu.ru">www.school.edu.ru</a>
22	<i>Гимнастика (модуль "Гимнастика")</i> Гимнастическая комбинация на перекладине с включением ранее освоенных упражнений в упорах и	1		1		<a href="http://www.edu.ru">www.edu.ru</a> <a href="http://www.school.edu.ru">www.school.edu.ru</a>

	висах (юноши). Вольные упражнения на базе ранее разученных акробатических упражнений и упражнений ритмической гимнастики (девушки).					
23	<i>Гимнастика (модуль "Гимнастика")</i> Гимнастическая комбинация на перекладине с включением ранее освоенных упражнений в упорах и висах (юноши). Вольные упражнения на базе ранее разученных акробатических упражнений и упражнений ритмической гимнастики (девушки).	1		1		<a href="http://www.edu.ru">www.edu.ru</a> <a href="http://www.school.edu.ru">www.school.edu.ru</a>
24	<i>Гимнастика (модуль "Гимнастика")</i> Гимнастическая комбинация на параллельных брусьях с включением упражнений в упоре на руках, кувырка вперёд и соскока (юноши). Вольные упражнения на базе ранее разученных акробатических упражнений и упражнений ритмической гимнастики (девушки).	1		1		<a href="http://www.edu.ru">www.edu.ru</a> <a href="http://www.school.edu.ru">www.school.edu.ru</a>
25	<i>Гимнастика (модуль "Гимнастика")</i> Гимнастическая комбинация на параллельных брусьях с	1		1		<a href="http://www.edu.ru">www.edu.ru</a> <a href="http://www.school.edu.ru">www.school.edu.ru</a>



	включением упражнений в упоре на руках, кувырка вперёд и соскока (юноши). Вольные упражнения на базе ранее разученных акробатических упражнений и упражнений ритмической гимнастики (девушки).					
26	<i>Гимнастика (модуль "Гимнастика")</i> Гимнастическая комбинация на параллельных брусьях с включением упражнений в упоре на руках, кувырка вперёд и соскока (юноши). Вольные упражнения на базе ранее разученных акробатических упражнений и упражнений ритмической гимнастики (девушки). Коррекция избыточной массы тела и разработка индивидуальных планов занятий корригирующей гимнастикой	1		1		<a href="http://www.edu.ru">www.edu.ru</a> <a href="http://www.school.edu.ru">www.school.edu.ru</a>
27	<i>Подготовка к выполнению нормативных требований комплекса ГТО (модуль "Спорт")</i> Освоение правил и техники выполнения норматива комплекса ГТО. Поднимание туловища из положения лежа на спине. Развитие выносливости и силы. Подвижные	1		1		<a href="https://www.gto.ru/#gto-method">https://www.gto.ru/#gto-method</a>

	игры					
28	<p><i>Подготовка к выполнению нормативных требований комплекса ГТО (модуль "Спорт")</i>  ТБ. ГТО. Прыжок в длину с места. Эстафеты, подвижные и спортивные игры. Развитие координации движений. Развитие скоростных способностей.</p>	1		1		<a href="https://www.gto.ru/#gto-method">https://www.gto.ru/#gto-method</a>
29	<p><i>Подготовка к выполнению нормативных требований комплекса ГТО (модуль "Спорт")</i>  Наклон вперед из положения стоя с прямыми ногами на полу или на гимнастической скамье. Эстафеты, подвижные и спортивные игры. Развитие силовых способностей.</p>	1		1		<a href="https://www.gto.ru/#gto-method">https://www.gto.ru/#gto-method</a>
30	<p>Коррекция избыточной массы тела и разработка индивидуальных планов занятий корригирующей гимнастикой</p>	1	1			<a href="http://www.edu.ru">www.edu.ru</a> <a href="http://www.school.edu.ru">www.school.edu.ru</a>
31	<p><i>Зимние виды спорта (модуль "Зимние виды спорта")</i>  Техника передвижение на лыжах одновременным бесшажным ходом.</p>	1		1		<a href="http://www.edu.ru">www.edu.ru</a> <a href="http://www.school.edu.ru">www.school.edu.ru</a>
32	<p><i>Зимние виды спорта (модуль "Зимние виды спорта")</i>  Техника передвижение на лыжах одновременным бесшажным ходом.</p>	1		1		<a href="http://www.edu.ru">www.edu.ru</a> <a href="http://www.school.edu.ru">www.school.edu.ru</a>

33	<i>Зимние виды спорта (модуль "Зимние виды спорта")</i> Техника передвижение на лыжах одновременным бесшажным ходом.	1		1		<a href="http://www.edu.ru">www.edu.ru</a> <a href="http://www.school.edu.ru">www.school.edu.ru</a>
34	<i>Зимние виды спорта (модуль "Зимние виды спорта")</i> Способы преодоление естественных препятствий на лыжах широким шагом, перешагиванием, перелазанием.	1		1		<a href="http://www.edu.ru">www.edu.ru</a> <a href="http://www.school.edu.ru">www.school.edu.ru</a>
35	<i>Зимние виды спорта (модуль "Зимние виды спорта")</i> Способы преодоление естественных препятствий на лыжах широким шагом, перешагиванием, перелазанием	1		1		<a href="http://www.edu.ru">www.edu.ru</a> <a href="http://www.school.edu.ru">www.school.edu.ru</a>
36	<i>Зимние виды спорта (модуль "Зимние виды спорта")</i> Торможение боковым скольжением. при спуске на лыжах с пологого склона.	1		1		<a href="http://www.edu.ru">www.edu.ru</a> <a href="http://www.school.edu.ru">www.school.edu.ru</a>
37	<i>Зимние виды спорта (модуль "Зимние виды спорта")</i> Торможение боковым скольжением при спуске на лыжах с пологого склона.	1		1		<a href="http://www.edu.ru">www.edu.ru</a> <a href="http://www.school.edu.ru">www.school.edu.ru</a>
38	<i>Зимние виды спорта (модуль</i>	1		1		<a href="http://www.edu.ru">www.edu.ru</a>

	"Зимние виды спорта") Торможение боковым скольжением при спуске на лыжах с пологого склона.					<a href="http://www.school.edu.ru">www.school.edu.ru</a>
39	<i>Зимние виды спорта (модуль "Зимние виды спорта")</i> Переход с попеременного двухшажного хода на одновременный бесшажный ход и обратно.	1		1		<a href="http://www.edu.ru">www.edu.ru</a> <a href="http://www.school.edu.ru">www.school.edu.ru</a>
40	<i>Зимние виды спорта (модуль "Зимние виды спорта")</i> Переход с попеременного двухшажного хода на одновременный бесшажный ход и обратно.	1		1		<a href="http://www.edu.ru">www.edu.ru</a> <a href="http://www.school.edu.ru">www.school.edu.ru</a>
41	<i>Зимние виды спорта (модуль "Зимние виды спорта")</i> Переход с попеременного двухшажного хода на одновременный бесшажный ход и обратно.			1		<a href="http://www.edu.ru">www.edu.ru</a> <a href="http://www.school.edu.ru">www.school.edu.ru</a>
42	<i>Зимние виды спорта (модуль "Зимние виды спорта")</i> Лыжная подготовка в передвижениях на лыжах, при спусках, подъёмах, торможении	1		1		<a href="http://www.edu.ru">www.edu.ru</a> <a href="http://www.school.edu.ru">www.school.edu.ru</a>
43	<i>Зимние виды спорта (модуль "Зимние виды спорта")</i>	1		1		<a href="http://www.edu.ru">www.edu.ru</a> <a href="http://www.school.edu.ru">www.school.edu.ru</a>

	Лыжная подготовка в передвижениях на лыжах, при спусках, подъёмах, торможении					
44	<i>Зимние виды спорта (модуль "Зимние виды спорта")</i> Лыжная подготовка в передвижениях на лыжах, при спусках, подъёмах, торможении	1		1		<a href="http://www.edu.ru">www.edu.ru</a> <a href="http://www.school.edu.ru">www.school.edu.ru</a>
45	<i>Подготовка к выполнению нормативных требований комплекса ГТО (модуль "Спорт")</i> ТБ. ГТО. Подтягивание из виса на высокой и низкой (девочки) перекладине. Сгибание и разгибание рук в упоре лежа на полу. Эстафеты, подвижные и спортивные игры. Развитие скоростных способностей	1		1		<a href="https://www.gto.ru/#gto-method">https://www.gto.ru/#gto-method</a>
46	<i>Подготовка к выполнению нормативных требований комплекса ГТО (модуль "Спорт")</i> Физическая подготовка: развитие выносливости, прохождение дистанции на лыжах 3 км, совершенствование лыжных ходов	1		1		<a href="https://www.gto.ru/#gto-method">https://www.gto.ru/#gto-method</a>
47	Профилактика перенапряжения систем организма средствами	1	1			<a href="http://www.edu.ru">www.edu.ru</a> <a href="http://www.school.edu.ru">www.school.edu.ru</a>

	оздоровительной физической культуры: упражнения мышечной релаксации и регулирования вегетативной нервной системы.					
48	<i>Волейбол (модуль "Спортивные игры")</i> ТБ. Прямой нападающий удар. Игровая деятельность по правилам с использованием ранее разученных технических приёмов. Спортивная игра	1		1		<a href="http://www.edu.ru">www.edu.ru</a> <a href="http://www.school.edu.ru">www.school.edu.ru</a>
49	<i>Волейбол (модуль "Спортивные игры")</i> ТБ. Прямой нападающий удар. Игровая деятельность по правилам с использованием ранее разученных технических приёмов. Спортивная игра	1		11		<a href="http://www.edu.ru">www.edu.ru</a> <a href="http://www.school.edu.ru">www.school.edu.ru</a>
50	<i>Волейбол (модуль "Спортивные игры")</i> ТБ. Индивидуальное блокирование мяча в прыжке с места. Игровая деятельность по правилам с использованием ранее разученных технических приёмов. Спортивная игра.	1				<a href="http://www.edu.ru">www.edu.ru</a> <a href="http://www.school.edu.ru">www.school.edu.ru</a>
51	<i>Волейбол (модуль "Спортивные игры")</i>	1		1		<a href="http://www.edu.ru">www.edu.ru</a> <a href="http://www.school.edu.ru">www.school.edu.ru</a>

	ТБ. Индивидуальное блокирование мяча в прыжке с места. Игровая деятельность по правилам с использованием ранее разученных технических приёмов. Учебная игра.					
52	<i>Волейбол (модуль "Спортивные игры")</i> ТБ. Волейбол. Тактические действия в защите и нападении. Игровая деятельность по правилам с использованием ранее разученных технических приёмов. Учебная игра.	1		1		<a href="http://www.edu.ru">www.edu.ru</a> <a href="http://www.school.edu.ru">www.school.edu.ru</a>
53	<i>Волейбол (модуль "Спортивные игры")</i> ТБ. Тактические действия в защите и нападении. Игровая деятельность по правилам с использованием ранее разученных технических приёмов. Учебная игра.	1		1		<a href="http://www.edu.ru">www.edu.ru</a> <a href="http://www.school.edu.ru">www.school.edu.ru</a>
54	<i>Волейбол (модуль "Спортивные игры")</i> ТБ. Тактические действия в защите и нападении. Игровая деятельность по правилам с использованием ранее разученных технических приёмов. Учебная игра.	1		1		<a href="http://www.edu.ru">www.edu.ru</a> <a href="http://www.school.edu.ru">www.school.edu.ru</a>
55	<i>Волейбол (модуль "Спортивные игры")</i>	1		1		<a href="http://www.edu.ru">www.edu.ru</a>

	игры") ТБ. Тактические действия в защите и нападении. Игровая деятельность по правилам с использованием ранее разученных технических приёмов. Учебная игра.					<a href="http://www.school.edu.ru">www.school.edu.ru</a>
56	<i>Волейбол (модуль "Спортивные игры")</i> Игровая деятельность с использованием разученных технических приёмов	1		1		<a href="http://www.edu.ru">www.edu.ru</a> <a href="http://www.school.edu.ru">www.school.edu.ru</a>
57	<i>Волейбол (модуль "Спортивные игры")</i> Игровая деятельность с использованием разученных технических приёмов	1		1		<a href="http://www.edu.ru">www.edu.ru</a> <a href="http://www.school.edu.ru">www.school.edu.ru</a>
58	<i>Волейбол (модуль "Спортивные игры")</i> . Игровая деятельность по правилам с использованием ранее разученных технических приёмов. Спортивная игра			1		<a href="http://www.edu.ru">www.edu.ru</a> <a href="http://www.school.edu.ru">www.school.edu.ru</a>
59	Профилактика перенапряжения систем организма средствами оздоровительной физической культуры: профилактики общего утомления и остроты зрения	1	1			<a href="http://www.edu.ru">www.edu.ru</a> <a href="http://www.school.edu.ru">www.school.edu.ru</a>
60	<i>Модуль "Легкая атлетика"</i>	1		1		<a href="http://www.edu.ru">www.edu.ru</a>



	Самостоятельная подготовка к выполнению нормативных требований комплекса ГТО в беге на короткие и средние дистанции Правила проведения соревнований по сдаче норм комплекса ГТО.					<a href="http://www.school.edu.ru">www.school.edu.ru</a>
61	<i>Модуль "Легкая атлетика"</i> Самостоятельная подготовка к выполнению нормативных требований комплекса ГТО в беге на короткие и средние дистанции	1		1		<a href="http://www.edu.ru">www.edu.ru</a> <a href="http://www.school.edu.ru">www.school.edu.ru</a>
62	<i>Модуль "Легкая атлетика"</i> Самостоятельная подготовка к выполнению нормативных требований комплекса ГТО в прыжках в длину с разбега	1		1		<a href="http://www.edu.ru">www.edu.ru</a> <a href="http://www.school.edu.ru">www.school.edu.ru</a>
63	<i>Модуль "Легкая атлетика"</i> Самостоятельная подготовка к выполнению нормативных требований комплекса ГТО в прыжках в длину с разбега. Правила проведения соревнований по сдаче норм комплекса ГТО.	1		1		<a href="http://www.edu.ru">www.edu.ru</a> <a href="http://www.school.edu.ru">www.school.edu.ru</a>
64	<i>Модуль "Легкая атлетика"</i> Самостоятельная подготовка к выполнению нормативных требований комплекса ГТО в метании мяча 150 гр	1		1		<a href="http://www.edu.ru">www.edu.ru</a> <a href="http://www.school.edu.ru">www.school.edu.ru</a>
65	<i>Модуль "Легкая атлетика"</i>	1		1		<a href="http://www.edu.ru">www.edu.ru</a>

	Самостоятельная подготовка к выполнению нормативных требований комплекса ГТО в метании мяча 150 гр					<a href="http://www.school.edu.ru">www.school.edu.ru</a>
66	<i>Подготовка к выполнению нормативных требований комплекса ГТО (модуль "Спорт")</i> Правила и техника выполнения норматива комплекса ГТО: Метание мяча весом 150г. Подвижные игры	1		1		<a href="https://www.gto.ru/#gto-method">https://www.gto.ru/#gto-method</a>
67	<i>Подготовка к выполнению нормативных требований комплекса ГТО (модуль "Спорт")</i> Правила и техника выполнения норматива комплекса ГТО: Прыжки в длину с разбега. Подвижные игры	1		1		<a href="https://www.gto.ru/#gto-method">https://www.gto.ru/#gto-method</a>
68	«Праздник ГТО». Соревнования со сдачей норм ГТО, с соблюдением правил и техники выполнения испытаний (тестов) 4 ступени ГТО.	1		1		<a href="https://www.gto.ru/#gto-method">https://www.gto.ru/#gto-method</a>
ОБЩЕЕ КОЛИЧЕСТВО ЧАСОВ ПО ПРОГРАММЕ		68	5	63		

## 9 КЛАСС

№ п/п	Тема урока	Количество часов			Дата изучения	Электронные цифровые образовательные ресурсы
		Всего	Контрольные работы	Практические работы		
1	Здоровье и здоровый образ жизни	1				
2	Туристские походы как форма активного отдыха	1				
3	Профессионально-прикладная физическая культура	1				
4	Восстановительный массаж	1				
5	Восстановительный массаж	1				
6	Банные процедуры	1				
7	Измерение функциональных резервов организма	1				
8	Оказание первой помощи во время самостоятельных занятий физическими упражнениями и активного отдыха	1				
9	Занятия физической культурой и режим питания	1				
10	Упражнения для снижения избыточной массы тела	1				
11	Мероприятия в режиме двигательной активности обучающихся	1				
12	Длинный кувырок с разбега	1				
13	Кувырок назад в упор	1				

14	Гимнастическая комбинация на высокой перекладине	1				
15	Гимнастическая комбинация на высокой перекладине	1				
16	Гимнастическая комбинация на параллельных брусьях	1				
17	Гимнастическая комбинация на параллельных брусьях	1				
18	Гимнастическая комбинация на гимнастическом бревне	1				
19	Гимнастическая комбинация на гимнастическом бревне	1				
20	Упражнения черлидинга	1				
21	Упражнения черлидинга	1				
22	Бег на короткие дистанции	1				
23	Бег на короткие дистанции	1				
24	Бег на длинные дистанции	1				
25	Бег на длинные дистанции	1				
26	Прыжки в длину «прогнувшись»	1				
27	Прыжки в длину «прогнувшись»	1				
28	Прыжки в длину «согнув ноги»	1				
29	Прыжки в длину «согнув ноги»	1				
30	Прыжки в высоту	1				
31	Прыжки в высоту	1				
32	Метание спортивного снаряда с разбега на дальность	1				

33	Метание спортивного снаряда с разбега на дальность	1				
34	Передвижение попеременным двухшажным ходом	1				
35	Передвижение попеременным двухшажным ходом	1				
36	Передвижение одновременным одношажным ходом	1				
37	Передвижение одновременным одношажным ходом	1				
38	Способы перехода с одного лыжного хода на другой	1				
39	Способы перехода с одного лыжного хода на другой	1				
40	Плавание брассом	1				
41	Плавание брассом	1				
42	Повороты при плавании брассом	1				
43	Повороты при плавании брассом	1				
44	Ведение мяча	1				
45	Ведение мяча	1				
46	Передача мяча	1				
47	Передача мяча	1				
48	Приемы и броски мяча на месте	1				
49	Приемы и броски мяча на месте	1				
50	Приемы и броски мяча в прыжке	1				
51	Приемы и броски мяча после ведения	1				

52	Приемы и броски мяча после ведения	1				
53	Подачи мяча в разные зоны площадки соперника	1				
54	Подачи мяча в разные зоны площадки соперника	1				
55	Приёмы и передачи мяча на месте	1				
56	Приёмы и передачи мяча на месте	1				
57	Приёмы и передачи в движении	1				
58	Приёмы и передачи в движении	1				
59	Удары	1				
60	Удары	1				
61	Блокировка	1				
62	Блокировка	1				
63	Ведение мяча	1				
64	Ведение мяча	1				
65	Приемы мяча	1				
66	Приемы мяча	1				
67	Передачи мяча	1				
68	Передачи мяча	1				
69	Остановки и удары по мячу с места	1				
70	Остановки и удары по мячу с места	1				
71	Остановки и удары по мячу в движении	1				
72	Остановки и удары по мячу в движении	1				
73	История ВФСК ГТО, возрождение ГТО. Правила выполнения спортивных	1				

	нормативов 5-6 ступени. Правила ТБ. Первая помощь при травмах					
74	История ВФСК ГТО, возрождение ГТО. Правила выполнения спортивных нормативов 5-6 ступени. Правила ТБ. Первая помощь при травмах	1				
75	Правила и техника выполнения норматива комплекса ГТО: Бег на 30м, 60м или 100м	1				
76	Правила и техника выполнения норматива комплекса ГТО: Бег на 30м, 60м или 100м	1				
77	Правила и техника выполнения норматива комплекса ГТО: Бег на 2000м или 3000м	1				
78	Правила и техника выполнения норматива комплекса ГТО: Бег на 2000м или 3000м	1				
79	Правила и техника выполнения норматива комплекса ГТО: Кросс на 3 км или 5км	1				
80	Правила и техника выполнения норматива комплекса ГТО: Кросс на 3 км или 5км	1				
81	Правила и техника выполнения норматива комплекса ГТО: Бег на лыжах 3 км или 5 км	1				
82	Правила и техника выполнения	1				

	норматива комплекса ГТО: Бег на лыжах 3 км или 5 км					
83	Правила и техника выполнения норматива комплекса ГТО: Подтягивание из виса на высокой перекладине. Рывок гири 16кг. Сгибание и разгибание рук в упоре лежа на полу	1				
84	Правила и техника выполнения норматива комплекса ГТО: Подтягивание из виса на высокой перекладине. Рывок гири 16кг. Сгибание и разгибание рук в упоре лежа на полу	1				
85	Правила и техника выполнения норматива комплекса ГТО: Подтягивание из виса лежа на низкой перекладине 90см	1				
86	Правила и техника выполнения норматива комплекса ГТО: Подтягивание из виса лежа на низкой перекладине 90см	1				
87	Правила и техника выполнения норматива комплекса ГТО: Наклон вперед из положения стоя на гимнастической скамье	1				
88	Правила и техника выполнения норматива комплекса ГТО: Наклон	1				



	вперед из положения стоя на гимнастической скамье					
89	Правила и техника выполнения норматива комплекса ГТО: Прыжок в длину с места толчком двумя ногами	1				
90	Правила и техника выполнения норматива комплекса ГТО: Прыжок в длину с места толчком двумя ногами	1				
91	Правила и техника выполнения норматива комплекса ГТО: Поднимание туловища из положения лежа на спине	1				
92	Правила и техника выполнения норматива комплекса ГТО: Поднимание туловища из положения лежа на спине	1				
93	Правила и техника выполнения норматива комплекса ГТО: Метание мяча весом 150г, 500г(д), 700г(ю)	1				
94	Правила и техника выполнения норматива комплекса ГТО: Метание мяча весом 150г, 500г(д), 700г(ю)	1				
95	Правила и техника выполнения норматива комплекса ГТО: Стрельба (пневматика или электронное оружие)	1				
96	Правила и техника выполнения норматива комплекса ГТО: Стрельба (пневматика или электронное оружие)	1				

97	Правила и техника выполнения норматива комплекса ГТО: Челночный бег 3*10м	1				
98	Правила и техника выполнения норматива комплекса ГТО: Челночный бег 3*10м	1				
99	Правила и техника выполнения норматива комплекса ГТО: Плавание 50м	1				
100	Правила и техника выполнения норматива комплекса ГТО: Плавание 50м	1				
101	Фестиваль «Мы и ГТО». (сдача норм ГТО с соблюдением правил и техники выполнения испытаний (тестов) 5-6 ступени	1				
102	Фестиваль «Мы и ГТО». (сдача норм ГТО с соблюдением правил и техники выполнения испытаний (тестов) 5-6 ступени	1				
ОБЩЕЕ КОЛИЧЕСТВО ЧАСОВ ПО ПРОГРАММЕ		102	0	0		



## **УЧЕБНО-МЕТОДИЧЕСКОЕ ОБЕСПЕЧЕНИЕ ОБРАЗОВАТЕЛЬНОГО ПРОЦЕССА ОБЯЗАТЕЛЬНЫЕ УЧЕБНЫЕ МАТЕРИАЛЫ ДЛЯ УЧЕНИКА**

- Физическая культура, 5-6 классы/ Погадаев Г.И., Общество с ограниченной ответственностью «ДРОФА»; Акционерное общество «Издательство «Просвещение»
- Физическая культура, 6-7 классы/ Матвеев А.П., Акционерное общество «Издательство «Просвещение»
- Физическая культура, 8-9 классы/ Матвеев А.П., Акционерное общество «Издательство «Просвещение»

## **МЕТОДИЧЕСКИЕ МАТЕРИАЛЫ ДЛЯ УЧИТЕЛЯ**

Физическая культура 5-9классы Матвеев А.П. Акционерное общество,издательство Просвещение"

Физическая культура-5-9 класс/ Петрова Т.В, Полянская Н.В., Копылов Ю.А. Общество с ограниченной ответственностью "Издательский центр ВЕНТАНА-ГРАФ" Акционерное общество "Издательство Просвещение"

## **ЦИФРОВЫЕ ОБРАЗОВАТЕЛЬНЫЕ РЕСУРСЫ И РЕСУРСЫ СЕТИ ИНТЕРНЕТ**

[www.edu.ru](http://www.edu.ru)

[www.school.edu.ru](http://www.school.edu.ru)

<http://uchi.ru>

